

# LAZER M.A.D.

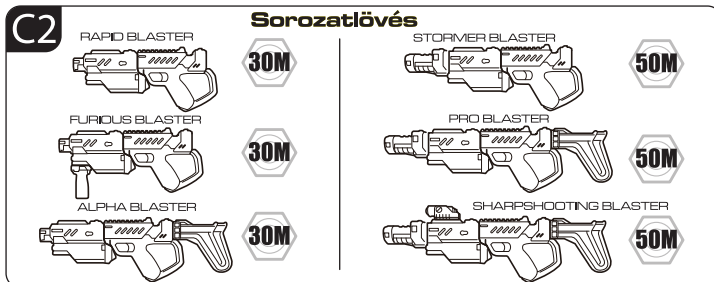

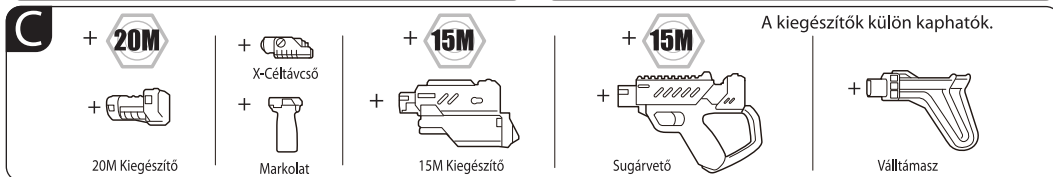
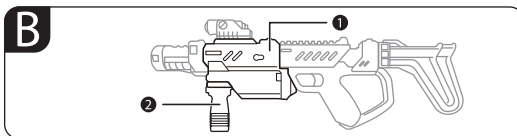
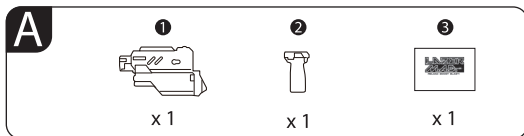
RELOAD BOOST BLAST!

Silverlit®

Silverlit SAS, 80 rue Barthelemy Danjou,  
92100 Boulogne-Billancourt / France.  
©2018 Silverlit. Minden jog fenntartva.

Modell & Hobby  
TOYS

Magyarországon forgalmazza és importálja:  
Modell & Hobby Kft., 1033 Budapest, Szőlőkert u. 4/B.  
Tel.: (1) 431 7451; info@modell.hu



**A. Tartozékok** (Lásd A. ábra)

- 1 15M Kiegészítő Modul x 1    2 Markolat x 1    3 Használati Útmutató x 1

**B. Állítson össze egyedi Sugárvetőt** (Lásd a C. ábra)

A Laser M.A.D. sorozatban különféle kiegészítők segítségével a játékosoknak lehetőségük nyílik a különféle taktikai csatákra saját kialakítású sugárvetőt összerakolni.

- **Sorozatlövéshez:** csatlakoztassa a 15M Kiegészítőt az Alap Sugárvetőhöz

- **A Sugárvető hatótávolságának növeléséhez:** csatlakoztassa a 15M Kiegészítőt, hogy a sugáryaláb hatótávolságát 15 méterrel megnövelje. Csatlakoztassa a 20M Kiegészítőt, hogy a hatótávolságot 20 méterrel megnövelje.

- A különféle kiegészítők csatlakoztatásával módjában áll a különféle hanghatásokat és a találatok jelzését kioldani.

- **Kombinációk Egyes Lövéshez** (lásd C1 ábra)

- Egyes lövéshez nyomja meg és engedje vissza a ravaszt.
- A lövésenkénti súlyosabb találatokhoz tartsa lenyomva 3 másodpercen át a ravaszt, majd engedje vissza.

- **Kombinációk Sorozatlövéshez** (Lásd C2 ábra)

- Sorozatlövéshez tartsa lenyomva a ravaszt.

- **Az újratöltés menete:**

Újratöltéshez húzza vissza a závarzatot.

Minden újratöltés után a lövések maximális száma:

- 10 Lövés (15M Kiegészítő nélkül)    • 25 Lövés (15M Kiegészítővel)

**C. Tartozéklista** (Lásd B. ábra)

1. 15M Kiegészítő Modul
2. Markolat

6 éves kortól



**FIGYELEM:**  
FULLADÁSVESZÉLY – Apró alkatrészek. 3 éves kor alatti gyermeknek nem alkalmas.



**Elektromos és Elektronikus Berendezések**

**Hulladékként történő kezelése (WEEE)**

Amennyiben a játékot már nem használja, távolítsa el az összes elemet és elkülönítve dobja ki. Vigye az elektromos berendezéseket a helyi illetékes gyűjtőpontokra. A termék többi alkatrésze háztartási hulladékként kidobható.

**A termék karbantartása:**

- Amennyiben a játékot hosszabb ideig nem használja, mindig távolítsa el az elemeket.

- Tiszta kendővel törölje át a terméket.

- A játékot közvetlen napsütéstől és/vagy közvetlen hőforrástól tartsa távol.

Ne merítse a terméket vízbe, mert az károsítja az elektromos alkatrészeket.