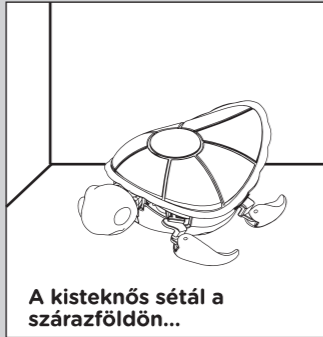
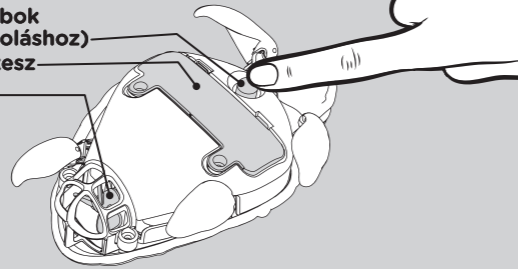
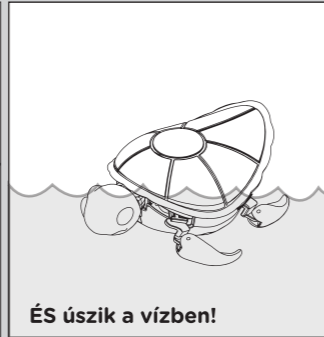


ÚSZKÁLÓ KISTEKNŐSÖD

ON-OFF gombok
(a be-kikapcsoláshoz)
Elemtartó rekesz
Propeller



A kisteknős sétál a szárazföldön...

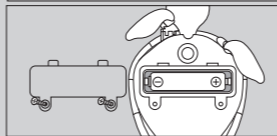
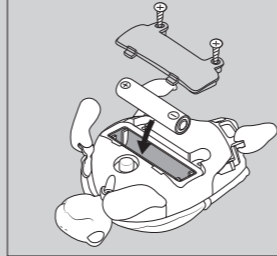


ÉS úszik a vízben!

ELEMEK

1 x AAA/LR03 elem szükséges a működéshez (nem tartozék)

- Az elemek behelyezését felnőtt végezze, a feltüntetett polaritásnak megfelelően.
- Mindig győződj meg róla, hogy az elemek megfelelően lettek rögzítve, mielőtt gyermek kezébe kerülne a játék.
- A nem tölthető elemeket ne töltsd.
- A tölthető elemeket távolítsd el töltésük előtt a termékből.
- Az elemek kezelését mindig felnőtt végezze.
- A lemerült elemeket azonnal távolítsd el a játékból.
- Ne zárd rövidre az áramköröket.
- Amennyiben hosszabb ideig használaton kívül lesz a termék, az elemeket távolítsd el.
- Ne dobd nyílt lángba az elemeket.
- Újrahasznításuk/ártalmatlanításuk mindig a lokális szabványoknak megfelelően történjen.
- A legjobb működés érdekében, használj új elemeket.
- Ne keverj különböző típusú, régi és új elemeket.
- Hogy ne zárd rövidre az áramköröket, az elemekkel külön-külön járj el.



HIBAEELHÁRÍTÁS

A kisteknős lassan mozog.

A kisteknős lassan mozog.
Az elemek cseréje orvosolhatja a problémát.

A kisteknős nem kapcsol be.

A bekapcsolást követően győződj meg róla, hogy klikkelő hangot hallasz. Az elemek cseréje orvosolhatja a problémát.



FIGYELMEZTETÉSEK

- Ne tedd a kisteknőst sós vízbe (tengerbe).
- Ne használd homokos területen (tengerparton).
- Ha klóros vízben (medencében) használtad, azonnal öblítsd le, töröld meg és hagyd megszáradni.
- Mielőtt vízbe tennéd, győződj meg róla, hogy az elemtartó rekesz jól zár-e.
- A propeller útjába ne kerüljön semmi, mert az a játék sérülését okozhatja.
- Tarts távol a hajadtól, mert az beakadhat a propellerbe.

FIGYELEM: 3 ÉVEN ALULIAK SZÁMÁRA NEM AJÁNLOTT. A PROPELLER ÚTJÁBA NE KERÜLJÖN SEMMI, HAJAT ÉS BŐ RUHÁZATOT TÁVOL KELL TARTANI A MOZGÓ ALKATRÉSZEKTŐL. NEM FÜRDŐJÁTÉK.

VIGYÁZAT: FIATAL GYEREKEKNÉL SZÜLŐI FELÜGYELETTEL JAVASOLT A TERMÉK HASZNÁLATA. TÁVOLÍTSD EL A CSOMAGOLÁST, MIELŐTT GYERMEK KEZÉBE KERÜLNE A JÁTÉK.

FONTOS: A JÁTÉK MEGSÉRÜLHET VAGY HIBA MERÜLHET FEL FUNKCIÓIBAN. ŐRIZD MEG EZT AZ INFORMÁCIÓT A KÉSŐBBI HIVATKOZÁS VÉGÉTT. OLVASD EL AZ ÚTMUTATÓT HASZNÁLAT ELŐTT. A SZÍNEK ÉS KIVITELEZÉS ELTÉRHET A BEMUTATOTTAKTÓL.

TARTOZÉKOK:
1 TEKNŐS, 1 HASZNÁLATI ÚTMUTATÓ



©2019 Moose.
KÍNÁBAN KÉSZÜLT

FCC NYILATKOZAT

A készüléket teszteltük, és az FCC-szabályzat 15. részének megfelelően „B” osztályú digitális eszköz előírásainak felelt meg. A korlátozások lakóterületi telepítéskor megbízható védelmet nyújtanak a káros interferenciával szemben. A készülék rádiófrekvenciás energiát hoz létre, használ és sugároz.

FIGYELEM: Azok a módosítások vagy átalakítások, amelyeket a megfelelésért felelős fél kifejezetten nem hagyott jóvá, érvényteleníthetik a felhasználó jogosultságát a berendezés üzemeltetésére.

JEGYZET: Ha a készüléket nem a gyártó útmutatásai alapján telepítik és használják, akkor káros interferenciát okozhat a rádiókommunikációban. Arra azonban nincs garancia, hogy egy adott telepítési helyzetben nem lép fel interferencia. Ha a készülék káros interferenciát okoz a rádió- vagy televíziókészülék vételében, amelynek tényéről a készülék ki-és bekapcsolásával győződhet meg, javasoljuk, hogy az interferencia megszüntetése érdekében a következő lépéseket hajtsa végre:

- Forgassa el vagy helyezze át a vevőantennát.
- Növelje a távolságot a készülék és a vevő között.
- Csatlakoztassa a készüléket a vevőegységétől különböző hálózati aljzathoz.
- Kérje a kereskedő vagy szakképzett szerelő segítségét.

WWW.LITTLELIVEPETS.COM

Little
Live
Pets™

5+



FIGYELEM:
LENYELHETŐ ALKATRÉSZEK.
3 ÉV ALÁTTI GYEREKEK
SZÁMÁRA NEM AJÁNLOTT.

HASZNÁLATI ÚTMUTATÓ

