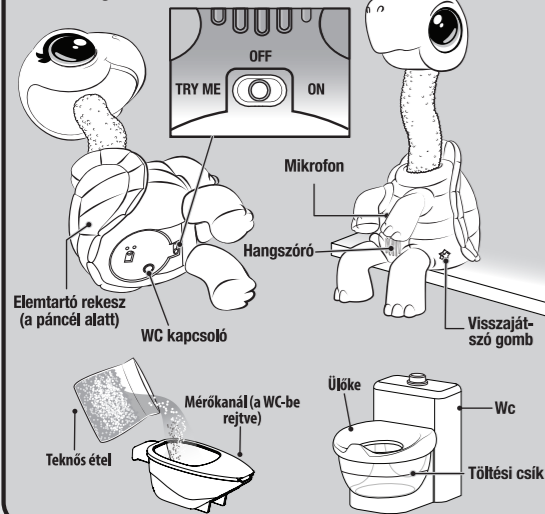


TOTÓ, A TEKI



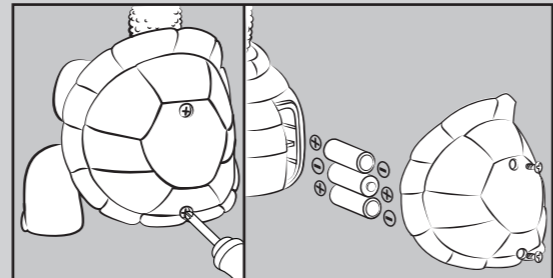
ELEMÉK

x3 IDEIGLENES ELEMET TARTALMAZ A KIPROBÁLÁSHOZ. A CSERELEMEK NEM TARTOZÉKOK. Új elemekkel működik a legjobban. 3 x AA/LR06 elem szükséges. Az elemek cseréjéhez keresztfejes csavarhúzó használjon.

- Alkáli elemekkel ajánlott.
- Az elemeket felülről helyezze be és cserélje.
- Az elemeket figyelmesen helyezze be polaritásnak megfelelően.
- Ne próbálja tölteni az egyszer használatos elemeket.
- A tölthető elemeket a játékból eltávolítva töltsd.
- A tölthető elemek töltését felülről végezze.
- Kerülje az elemek vagy az elemtartó rövidzárlatát.
- Távolítsa el a kimerült elemeket a játékból.
- Ne keverje a régi és az új, vagy az eltérő típusú elemeket.
- Ne próbálja hálózatra kötni a játékot, ami elemekkel működik.
- A lemerült elemeket biztonságosan dobja ki, és soha ne kerüljenek tűzbe.
- Használat után, vagy hosszabb tárolás esetén távolítsa el az elemeket a játékból.
- Kizárólag az ajánlott elemekkel megegyező típust használjon.
- Az elemeket a helyi jogszabályoknak megfelelően gyűjtse vagy helyezze a hulladékátrolókba.

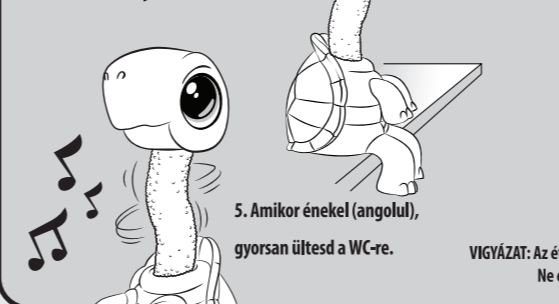


Segítse a környezetet azzal, hogy felelősségteljesen helyezze ki a terméket és az elemeket. Az áthúzott keresztes szemetes jele azt mutatja, hogy a termék nem helyezhető a kommunális hulladékba, mert olyan részeket tartalmaznak, amelyek károsíthatják a környezetet és az egészséget. Kérjük, látogasson el a kijelölt hulladékgyűjtő helyekre vagy újrahasznosító központokra, amikor a termék hulladékká válik. Még több információ: <http://www.recycle-more.co.uk> | www.recyclenow.com



1. ETETÉS

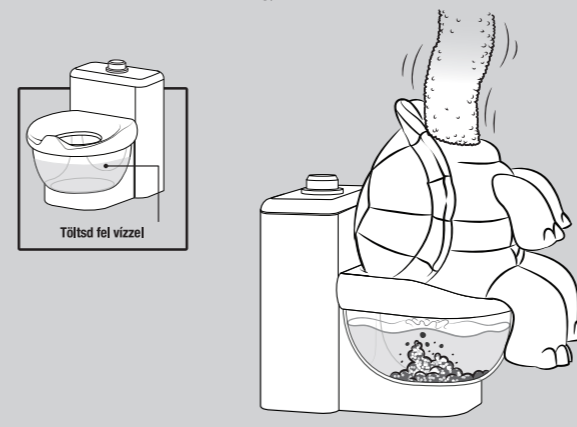
1. Nyisd ki Totó száját.
2. Öntsd a mérőkanál segítségével a szájába a tápot.
3. Ha már nem megy le több, ne etesd tovább.
4. Csukd be a száját!



VIGYÁZAT: Az ételt Totónak való, nem gyerekeknek! Ne edd meg a teknős ételét.

2. HA MENNIE KELL

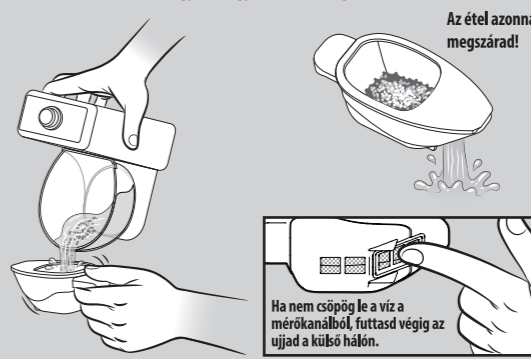
Ha rácsüccsent a deszkára, nézd, ahogy kakil!



TIPPEK: • Az ujjad segítségével finoman nyomd le az ételt Totó torkán • Csak tiszta vizet használj, más folyadékot ne. • Ne hagyd az ételt vagy a vizet sokáig a WC-ben. • A teknőset az mérőkanálban tárolod.


3. ETETÉS ÚJRA...

- Mosdókanál felett: 1. Vedd le az ütőket a WC-ről, és öntsd a tartalmát a mérőkanálba, hogy kiszűrd a vizet.
2. Rázogasd az mérőkanalat, hogy kifolyjon a víz.
3. Figyeld, hogy lesz belőle megint étel!



HANGUTÁNZÁS

Beszélgj Totóhoz, és azonnal visszamondja neked!




ALVÓ MÓD

Amikor egyedül hagyod Totót, olykor fáradt hangokat hallat majd, végül pedig elalszik.

Bármikor felébresztheted:

- Ha kinyitod és becsukod a száját.
- Ha megnyomod a Visszajátzó gombot.
- Ha ráteszed Totót a WC-re.
- Ha a kapcsolót ON-ről OFF-ra, majd megint ON-ra nyomod.



PROBLÉMA MEGOLDÁS

A legjobb teljesítmény érdekében, és hogy elkerüld az esetleges meghibásodást, ne akadályozd a nyak mozgását.

Totó nyaka nem mozog evés után:

- Győződj meg róla, hogy a kapcsoló ON állásban van, nem OFF vagy TRY-ME állásban.
- Alacsony lehet az elemtöltöttség. Ez akadályozhatja a funkciókat.
- Helyezz be 3 új elemet az eleminformációknak megfelelően. Mindig legyen helyes a polaritás.
- A szája legyen csukva.

Totó nem reagál a hangokra:

- Beszélgj a mikrofonhoz közel.
- Győződj meg róla, hogy nincs erős háttérzaj.
- Ne mozgasd a száját, miközben beszél, vagy beszél.
- Győződj meg róla, hogy a kapcsoló ON állásban van, nem OFF vagy TRY-ME állásban.
- Győződj meg róla, hogy a mikrofont nem fedt semmi.

Totó nem pottyant a WC-re helyezve:

- Győződj meg róla, hogy helyesen illesztetted Totót a WC-re.
- Győződj meg róla, hogy megejtetted Totót, mielőtt a WC-re ültetted.
- A szája legyen csukva.
- Ne nyomd meg a Visszajátzó gombot közben.

• Győződj meg róla, hogy a kapcsoló ON állásban van.

Rövid üzemidő:

- Kapcsold ki Totót (OFF), ha nem használod.
- Ne akadályozd a mozgását, mert ez rövidítheti az üzemidőt.

Nem énekel a Gotta Go dalt:

- A szája legyen csukva.

Nem nyeli le az ételt:

- Etetés közben döntsd meg egy kicsit hátra, hogy lemenjen az étel a torkán.
- Használj az ujjad, hogy finoman lenyomd a torkán az ételt.
- Ne etesd túl Totót - talán már tele a pocakja!

Ha kiömlött az étel:

- Ha kiömlött az étel, ne használj újra. Az ételnek tisztának kell lennie a rendes működéshez.
- A teknős ételle környezetbarát. A kiömlött ételt dobj a kommunális hulladékba.
- Dörzsölve a homokszűrő anyag mikroszerűletek okozhat a felületen.
- Ezt úgy előzhető meg, ha a kiömlött ételt porszívóval vagy puha ronggyal szeded össze.

FCC NYILATKOZAT

A készüléket teszteltük, és az FCC-szabályzat 15. részének megfelelően „B” osztályú digitális eszköz előírásainak felelt meg. A korlátozások lakóterületi telepítéskor megbízható védelmet nyújtanak a káros interferenciával szemben. A készülék rádiófrekvenciás energiát hoz létre, használ és sugároz.

FIGYELEM: Azok a módosítások vagy átalakítások, amelyeket a megfelelésért felelős fél kifejezetten nem hagyott jóvá, érvényteleníthetik a felhasználó jogosultságát a berendezés üzemeltetésére.

JEGYZET: Ha a készüléket nem a gyártó útmutatásai alapján telepítik és használják, akkor káros interferenciát okozhat a rádiókommunikációban. Arra azonban nincs garancia, hogy egy adott telepítési helyzetben nem lép fel interferencia. Ha a készülék káros interferenciát okoz a rádió- vagy televíziókészülék vételében, amelynek tényéről a készülék ki-és bekapcsolásával győződj meg, javasoljuk, hogy az interferencia megszüntetése érdekében a következő lépéseket hajtsa végre:

- Forgassa el vagy helyezze át a vevőantennát.
- Növelje a távolságot a készülék és a vevő között.
- Csatlakoztassa a készüléket a vevőegységtől különböző hálózati aljzathoz.
- Kérje a kereskedő vagy szakképzett szerelő segítségét.

FIGYELMEZTÉS

MEGJEGYZÉS: A LITTLE LIVE PETS™ TOTÓ, A TEKNŐS ELEKTRONIKUS ALKATRÉSZEKET TARTALMAZ: VÍZBE MERÍTVÉ, VAGY VÍZ ALÁ TARTVA MEGHIBÁSODHAT VAGY TÖNKRÉ MEHET.

- EZ A JÁTÉK BELTÉRI HASZNÁLATRA VALÓ. NE HASZNÁLJA KÜLTÉREN - A PISZOK, A FŰ ÉS AZ ASZFALT TÖNKRÉTEHETI A BURKOLATOT ÉS AZ ÉRZÉKELŐKET.
- A MAGAS ELEKTRONIKUS INTERFERENCIÁT KIBOCSÁTÓ GÉPEK (PÉLDÁUL EGY PORSZÍVÓ) MEGZAVARHATJÁK A JÁTÉK ELEKTRONIKÁJÁT. HA A JÁTÉK FURCSÁN VISELKEDIK, INDÍTSA ÚJRA.
- HA A NORMÁLIS MŰKÖDÉS NEM ÁLL VISSZA, VIGYE A JÁTÉKOT MÁSHOVÁ, ÉS PRÓBÁLJA ÚJRA.

FIGYELEM: NEM ALKALMAS 3 ÉV ALATTI GYEREKEKNEK. NE JÁTSSSZA LE A HANGOT KÖZVETLENÜL A FŰL MELLETT.

VIGYÁZAT: FELNÖTT FELÜGYELETE MELLETT HASZNÁLJA. A TEKNŐS ÉTELE 100% AQUA-SAND™ ÉS NEM EHEŐ; NE EGYE MEG. HA AZ AQUA-SAND SZEMBE KERÜL, ÖBLÍTSE KI ALAPOSAN TISZTA VÍZZEL. NE DÖRZSÖLJE BELE A SZEMBE. HA LENYELÉSRE KERÜL, IGYON RÁ SOK VIZET. HA IRRITÁCIÓ LÉP FEL, FORDULJON ORVOSHÓZ. NE DOBJA A HOMOKOT A LEFOLYÓBA VAGY A CSATORNÁBA. A TEKNŐS BELSŐ ELEKTRONIKÁT TARTALMAZ: NE MERÍTSE VÍZBE; CSAK A KÜLSEJÉT TISZTÍTSÁ.

FONTOS: KÉRJÜK, TÁVOLÍTSA EL A CSOMAGOLÁST, MIELŐTT A TERMÉKET GYERMEKE KEZÉBE ADNÁ. A JÁTÉK VÉGEZTÉVEL ÜRÍTSE KI A WC-T. TISZTÍTSÁ ÉS SZÁRÍTSA MEG A WC-T TÁROLÁS ELŐTT. ŐRIZZE MEG A CSOMAGOLÁST ÉS A HASZNÁLATI ÚTMUTATÓT KÉSŐBBRE. A SZÍNEK ÉS A KIVITELEZÉS ELTÉRHET. ASTM D-4236 SZABVÁNY.

TARTALOM:
1 elektronikus játék
1 WC
1 kiegészítő
40 g teknős étel (Aqua-sand™)
1 használati útmutató
3 AA/LR6 próbalelem

WWW.LITTLELIVEPETS.COM



Importálja és Magyarországon forgalmazza: Modell & Hobby Kft. 1097 Budapest, Könyves Kálmán krt. 12-14. Tel: 06-1/431-7451; www.modelhobby.hu

FIGYELEM!
FULLADÁSVESZÉLY
APRÓ ALKATRÉSZEK. NEM ALKALMAS
3 ÉVNEL FIATALABB KISGYERMEK SZÁMÁRA.



©2020 The Moose Group
Kínában készült

