



A PILLANGÓD



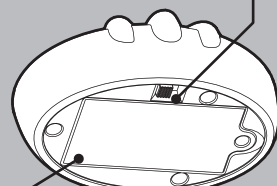
A pillangó csatlakozói

A VIRÁGTÖLTŐD



A töltő csatlakozói

Be- és kikapcsoló gomb



Elemtartó rekesz

ELEMEK

Elemszükséglet: 2 x AA/LR6 elem
(Az elemek nem tartozékok)

- A legjobb teljesítmény új elemekkel érhető el.
- Alkáli elemeket használjon.
- Ne használjon tölthető elemeket.
- Ne töltsön egyszer használatos elemeket.
- Ne használjon vegyes típusú elemeket, vagy újakat használtakkal.
- Kizárólag azonos típusú elemeket használjon.
- Az elemeket felnőtt cserélje.
- Az elemeket a megfelelő polaritással helyezze be.
- A lemerült elemeket távolítsa el a termékből.
- A tápegység ne legyen zárlatos.
- Használaton kívül távolítsa el az elemeket a termékből.
- Ne dobja az elemeket tűzbe.

FONTOS MEGJEGYZÉS AZ ELEMCSERÉRŐL

Amennyiben a Pillangó nem működik megfelelően, **NE VIGYE VISSZA AZ ÜZLETBE.** Cserélje ki az elemeket újakra.



HOGYAN MARAD BOLDOG A PILLANGÓD?

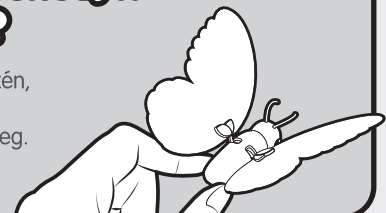
A Pillangód imádja a figyelmet, és a viselkedése változni fog aszerint, hogy mennyit játszol vele és eteted.

Azt, hogy a Pillangód boldog-e, a szárnya mozgásából tudhatod, amikor kézbe veszed.

- ☹️ **EGY MAGÁNYOS PILLANGÓ:** 30 másodpercig nyugtalanul, nagyon gyorsan verdes.
- 😊 **EGY ELÉGEDETT PILLANGÓ:** 40 másodpercig véletlenszerűen, gyorsan verdes.
- 😄 **EGY BOLDOG PILLANGÓ:** 50 másodpercig egyenletes, közepes tempóval verdes.
- 😁 **EGY VIDÁM PILLANGÓ:** 60 másodpercig egyenletes, lassú tempóval verdes.

HOGYAN GONDOSKODJ A PILLANGÓDRÓL?

A Pillangód a teste hátsó részén, két ujjal foghatod meg. A Pillangód szárnyát ne fogd meg.




ETETÉS


Győződj meg róla, hogy a Virágtöltő be van kapcsolva. Ha játszani akarsz a Pillangóddal, előbb meg kell etetned. Ehhez tedd őt a Virágtöltőre. Pontosán helyezd rá, úgy, hogy a farka a logómatrica felett legyen.



Etetés közben a Pillangód mozgatni fogja a szárnyait. Amikor abbahagyja, készen áll a játékra.

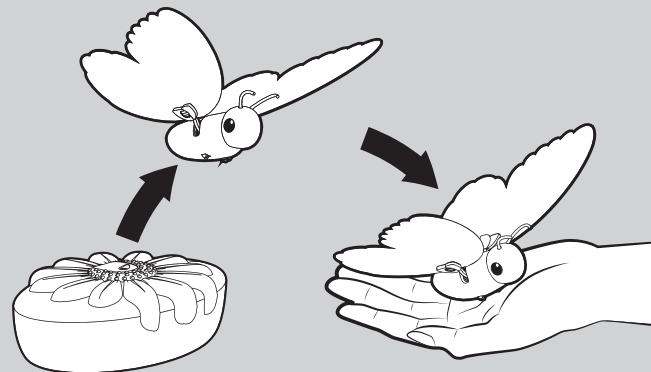


Logómatrica



JÁTÉK

Ahhoz, hogy játssz a Pillangóddal, vedd le a Virágtöltőről és tedd a tenyeredbe. A Pillangód boldogan verdes majd.



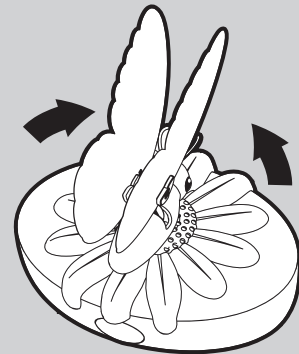
Ne feledd, minél többet játszotok és eteted, annál boldogabb lesz. Ha nem játszol vele gyakran, a Pillangód magányos lesz, ezért mindig tölts vele időt.

ALVÁS

Ha egyedül hagyod a Pillangót a Virágtöltőn, elálmosodik.

Figyeld, mert néha megrebegteti a szárnyait, hogy magához csaljon. Ha nem játszol vele, elfárad és elalszik.

Bármikor felébresztheted, ha leveszed a Virágtöltőről.



HIBAELHÁRÍTÁS

A Pillangó nem mozgatja a szárnyait



- Ellenőrizd, hogy a töltő be van-e kapcsolva.
- Ellenőrizd, hogy a töltőben új elemek vannak és megfelelő a polaritás.
- Amikor a Pillangót a töltőre helyezed, ellenőrizd, hogy jól illeszkednek-e a csatlakozók (ahogy az ETETÉS résznél látod).
- A Virágtöltőn mozgassd meg egy kicsit a Pillangót, hogy ellenőrizd, jól csatlakozik-e.

A Pillangó nem sokáig verdes töltés után

- Legalább 10 másodpercig etesd a Pillangót - ez alatt töltődik fel a tápegység.
- Lemerülhetnek az elemek. Cseréld ki a töltő elemeit újakra.

A Pillangó csak 10 másodpercig verdes a töltőn

- Ez a Pillangó titkos kis tánca, amit akkor lejti, ha leveszed a töltőről és gyorsan visszateszed. A normál szárnymozgáshoz, és hogy lásd, milyen kedvében van a Pillangó, várj legalább 5 másodpercet, mielőtt visszatennéd a töltőre.

FCC NYILATKOZAT

Ez a készülék megfelel az FCC (Amerikai Szövetségi Távközlési Bizottság) szabályzata 15. szakaszában foglaltaknak. A készülék működtetésére a következő feltételek érvényesek: (1) A készülék nem okozhat káros interferenciát, és (2) a készüléknek fogadnia kell tudni bármely, a készüléket érő interferenciát, beleértve a működési zavarokat okozó interferenciát is.

VIGYÁZAT: A felelős fél nem engedélyezi a terméken végrehajtott változtatásokat és módosításokat, és ezek érvénytelenítik a használati jogot.

MEGJEGYZÉS: Ezt a berendezést tesztelték, és megállapították, hogy megfelel az FCC szabályok 15. szakaszának B. osztályú digitális eszközökre vonatkozó határértékeinek. Ezeket a határértékeket úgy állapították meg, hogy a lakóépületekben elfogadható védelmet nyújtsanak a káros interferencia ellen. Ez a készülék rádiófrekvenciás energiát kelt, használ és sugározhat, és ha nem az utasításoknak megfelelően használja, káros interferenciát okozhat. Nem garantált ugyan, hogy egyéb esetben nem lép fel interferencia. Azt, hogy a rádió- vagy televíziókészülékben tapasztalt interferenciát a készülék okozza-e, a készülék ki- és bekapcsolásával ellenőrizheti. Miután meggyőződött róla, hogy a készülék okozza, a következőket teheti:

- Mozgassa meg vagy helyezze át a vevőantennát.
- Növelje a távolságot a vevőkészülék és az adott termék között.
- Csatlakoztassa az eszközt más tápegységre, mint amin a vevőkészülék van.
- Kérjen tanácsot a forgalmazótól vagy egy rádió/TV szerelőtől.

AJÁNLÁS

FIGYELEM: NEM ALKALMAS 3 ÉVEN ALULI GYERMEKEK SZÁMÁRA. VIGYÁZAT: KISGYERMEKEK ESETÉN AJÁNLOTT A SZÜLŐI FELÜGYELET. KÉRJÜK, TÁVOLÍTSA EL A CSOMAGOLÁS ÖSSZES RÉSZÉT, MIELŐTT GYERMEK KEZÉBE ADNÁ.

FONTOS: A LITTLE LIVE PETS™ JÁTÉK LEEJTÉSE SÉRÜLÉST OKOZHAT A JÁTÉKBAN, AMI BEFOLYÁSOLHATJA ANNAK MŰKÖDÉSÉT. KÉRJÜK, ÓRIZZE MEG A CSOMAGOLÁST A KÉSŐBBI HIVATKOZÁS VÉGETT, MERT FONTOS INFORMÁCIÓKAT TARTALMAZ. FIGYELMESEN OLVASSA EL AZ ÚTMUTATÓT A TERMÉK HASZNÁLATBA VÉTELE ELŐTT. A SZÍNEK ÉS A TARTALOM ELTÉRHET.

TARTALOM:

1 pillangó, 1 töltő, 1 útmutató.

Magyarországon importálja és forgalmazza:

Modell & Hobby Kft.

1097. Budapest Könyves Kálmán Krt. 12.

Tel: (1) 431 7451;

www.modellhobby.hu

Modell & Hobby

TOYS
interaktív

CE

WWW.LITTLELIVEPETS.COM



www.moosetoy.com

©2019 Moose.
KÍNÁBAN KÉSZÜLT



HASZNÁLATI ÚTMUTATÓ

