



Használati útmutató

6+

VAPOR RACER



2.4GHz Távirányító

KÉRJÜK, FIGYELMESEN OLVASSA EL AZ ÚTMUTATÓT HASZNÁLAT ELŐTT.

Az útmutatóban szereplő anyagok, specifikáció, alkatrészek és csomagolás csak tájékoztató jellegűek. A gyártó nem vállal felelősséget a nyomtatott anyag tartalmának változataiért, és nem képes ezekről informálni a vásárlót. Kérjük, a legfrissebb információért ellenőrizze honlapunkat: R3VOLT.COM

Fontos biztonsági információ

Köszönjük, hogy megvásárolta ezt a REVOLT terméket. Ahhoz, hogy a játékot megfelelően működtesse, kérjük, olvassa el az útmutatót alaposan az első használat előtt, majd tegye el, hogy később is hivatkozhasson rá.

Biztonsági információ

- Az apró alkatrészeket zárja el a gyermekek elől.
- Ne tárolja az akkumulátort/elemeket forró helyen (pl. nyílt láng vagy fűtőtest mellett).
- A játékot gyermekek felnőtt felügyelete mellett használják. A játék mindig maradjon az irányító látókörében.
- Ne töltsse újra a nem tölthető elemeket. Az elemek behelyezésénél és cseréjénél győződjön meg róla, hogy helyes polarításban állnak. Ne keverje az új és régi elemeket.
- Kerülje a rövidzárlatot.
- Amennyiben a játék legalább 10 napig használaton kívül áll, mérje le az akkumulátort 40-50%-ra (pl. ha teljesen feltöltött állapotban van, akkor használja a játékot a teljes üzemiidő feléig). Ez segít meghosszabbítani az akkumulátor élettartamát.
- Kizárólag a mellékelt töltőkábelt használja. Tisztítás előtt vegye le a töltőről a játékot. Rendszeresen ellenőrizze a kábelek, az aljzatok, a burkolat és egyéb kiegészítők épségét. Amennyiben sérülés jeleit tapasztalja, javításig ne használja a játékot.
- Használat után győződjön meg arról, hogy az autó és a távirányító is ki van kapcsolva, valamint távolítsa el az elemeket az utóbbiból.
- A csomagolás és az útmutató fontos információkat tartalmaz, őrizze meg őket a későbbi hivatkozás végett.

Javítás és karbantartás

- Rendszeresen tisztítsa a játékot tiszta, puha ronggyal.
- Ne tegye ki a játékot közvetlen napfénynek vagy hőnek.
- Ne merítse vízbe a játékot, mert ez károsíthatja az elektronikát.

A termékről

Specifikáció

Távirányítós autó

Súly	488g
Méret	32.5x16x10cm
Hatótávolság	15-20m
Működési hőmérséklet	0 to 40 °C
Akkumulátor	3.7V 900mAh tölthető (tartozék)

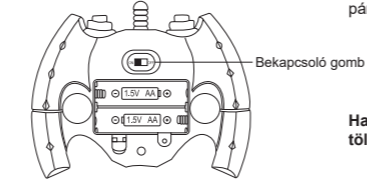
Távirányító

Működési frekvencia	2.4 GHz
Működési hőmérséklet	0 to 40 °C
Elemszükséglet	2xAA 1.5V

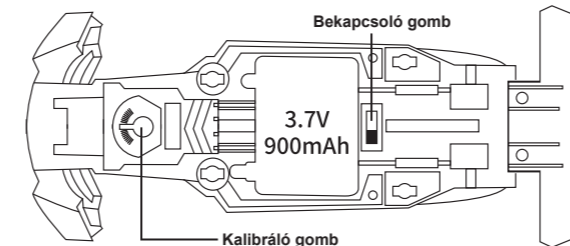
MŰKÖDTETÉSI ÚTMUTATÓ



Párosítás: Kapcsolja be a távirányítót, majd nyomja meg a ki- és bekapcsoló gombot a játékon. Várja meg, amíg a távirányító LED lámpája abbahagyja a villogást és egyenletesen kezd villogítani. Ez jelzi a párosítás sikerességét.




Használjon 2x AA 1.5V típusú nem tölthető elemet (nem tartozék)



Kalibráló gomb: Addig állítsa a kart a gombon, amíg a játék egyenesen nem halad.

VÍZ TÖLTÉSE A TANKBA:



- Adjon tiszta csapvizet a párához (valóságú füst effekt).

- Ügyeljen rá, hogy a víz csak a tankba menjen, mert a mellőntéssel rövidzárlatot okozhat.

TARTOZÉKOK:

- 1 x VAPOR RACER játékaútó
- 1 x távirányító
- 1 x USB töltőkábel
- vizes palack (a víz betöltéséhez)

Figyelem!

- A terméket felnőtt közvetlen felügyelete mellett szerelje össze és használja.
- A termék apró alkatrészeket tartalmaz, amelyek fulladásveszélyt okozhatnak lenyelés esetén; a játék nem alkalmas 6 éven aluliak számára.

Figyelem: A gyártó nem engedélyezi a terméken elvégzett változtatásokat, amennyiben módosítást hajtanak végre, az elérvényteleníti a vásárló használati jogát.

MEGJEGYZÉS: A készüléket teszteltük, és az FCC-szabályzat 15. részének megfelelően „B” osztályú digitális eszköz előírásainak felelt meg. A korlátozások lakóterületi telepítéskor megbízható védelmet nyújtanak a káros interferenciával szemben. A készülék rádiófrekvenciás energiát hoz létre, használ és sugároz. Ha a készüléket nem a gyártó útmutatásai alapján telepítik és használják, akkor káros interferenciát okozhat a rádiókommunikációban.

Arra azonban nincs garancia, hogy egy adott telepítési helyzetben nem lép fel interferencia. Ha a készülék káros interferenciát okoz a rádió- vagy televíziókészülék vételében, amelynek tényéről a készülék ki-és bekapcsolásával győződhethet meg, javasoljuk, hogy az interferencia megszüntetése érdekében a következő lépéseket hajtsa végre:

- Forgassa el vagy helyezze át a vevőantennát.
- Növelje a távolságot a készülék és a vevő között.
- Csatlakoztassa a készüléket a vevőegységtől különböző hálózati aljzathoz.
- Kérje a kereskedő vagy szakképzett szerelő segítségét.

"Ez a készülék megfelel az FCC sugárterhelési határértékeknek, amelyeket az általános lakosságra vonatkozóan határoztak meg (nem ellenőrzött expozíció). Ezt az eszközt nem szabad más antennával vagy adóval együtt elhelyezni vagy működtetni."

Megfelelési nyilatkozat:

"A GuangDong Syma model drone Industrial co. Ltd. kijelenti, hogy ez a drón megfelel a 2014/53 / EU irányelv alapvető követelményeinek és egyéb vonatkozó rendelkezéseinek."

Mellékeljük a megfelelési nyilatkozat másolatát.

SYMA MODEL AIRCRAFT INDUSTRIAL CO.LTD

Address: Intersection of Xingye Road No. 2 (West side) and Xingye Road (North side), Laimei Industrial Park, Chenghai District, Shantou, Guangdong Province, China
Sales hotline: 0754-86980668, After-sales hotline: 0754-86395095
Fax: 0754-86395098 Zip code: 515800

Az útmutató véglegesítése a gyártó jogában áll.