

Rock'nGrill 750 Full Open Grillsütő



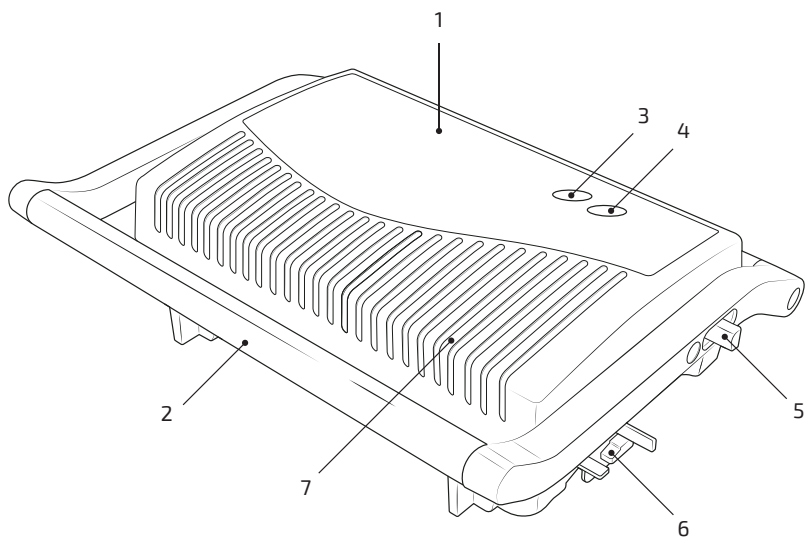
INDEX

1. A termék részei	/ 2
2. Biztonsági figyelmeztetések	/ 3
3. Használat előtt	/ 3
4. Működés	/ 3
5. Főzési ötletek	/ 5
6. Tisztítás és karbantartás	/ 6
7. Technikai adatok	/ 6
8. Elektromos berendezések ártalmatlanítása	/ 7
9. Garancia és ügyfélszolgálat	/ 7

www.robotnet.hu

03011

1. A termék részei



1. Rozsdamentes acél ház
2. Rozsdamentes acél fogantyú
3. Piros fényjelző
4. Zöld fényjelző
5. 180 fokos nyitó gomb
6. Kézi zár
7. Tapadásmentes felület



2. Biztonsági figyelmeztetések

A berendezés használata előtt figyelmesen olvassa el a következő tudnivalókat.

Őrizze meg ezt a Kezelési leírást, hogy később is tudjon belőle tájékozódni.

- Ellenőrizze, hogy a hálózati feszültség megegyezik-e a készülék adattábláján feltüntetett feszültséggel, és hogy a fali aljzat földelve van-e.
- Ezt a terméket csak háztartási használatra tervezték.
- Működés közben és után a készülék valószínűleg nagyon felforrósodik. Az égési sérülések elkerülése érdekében használjon kesztyűt vagy más kényelmes védőeszközt.
- A készüléket mindig sima, száraz, stabil és hőálló felületen használja.
- Ne működtesse a készüléket szabadban, gáz- vagy elektromos főzőlapon vagy annak közelében, fűtött kemencében vagy nyílt láng közelében.
- A készülék használatakor a biztonságos használat érdekében biztosítson elegendő légteret a készülék körül.
- Azokon a felületeken, ahol a hő problémát okozhat, ajánlott szigetelő anyag használata.
- Soha ne csavarja, hajlítsa meg, ne feszítse meg és ne sértse meg a tápkábelt. Védje az éles szélektől és a hőforrásoktól. Ne érintse meg a forró felületeket. Ne hagyja, hogy a kábel lógjon a munkafelület vagy a munkalap szélén.
- Rendszeresen ellenőrizze a tápkábelt, hogy nincs-e látható sérülés. Ha a kábel sérült, akkor ne használja a készüléket, hanem keresse fel ahivatalos szervizt.
- Ne merítse vízbe vagy más folyadékba a kábelt, a csatlakozót vagy a készülék bármilyen nem eltávolítható részét, és ne tegye ki az elektromos csatlakozásokat víznek. A dugasz kezelése vagy a készülék bekapcsolása előtt ellenőrizze, hogy keze száraz-e.
- A készüléket 8 év alatti gyermekek nem használhatják, 8 év feletti gyermekek pedig csak szülői felügyelet mellett használhatják.
- Ezt a készüléket 8 év feletti gyermekek és korlátozott testi, érzelmi vagy szellemi teljesítőképességgel vagy hiányzó tapasztalattal vagy ismeretekkel rendelkező személyek, akkor használhatják, ha őket a készülék használatban felügyelik vagy a berendezéssel kapcsolatos veszélyeket megértették. Ne engedje aberendezéssel a gyermekeket játszani.
- Figyeljen a gyermekekre, hogy ne játszanak a készülékkel. A készülék használata fokozott figyelmet igényel, ha gyermekek közelében használják.

www.robotnet.hu

3. Használat előtt

- Távolítsa el az összes csomagolóanyagot.
- Tisztítsa meg a lemezeket egy puha, nedves ruhával.
- Törölje szárazra a felületet.

4. Működés

Grill funkció

- Csatlakoztassa a termék csatlakozóját a hálózathoz, és kapcsolja be a készüléket. A piros jelzőfény elkezd világítani.
- Várja meg, amíg a grill felmelegszik és a zöld fény elkezd világítani.
- Helyezze a főzendő ételt az alsó főzőlapra. (Ellenőrizze a főzési tippek fejezetet.)



- Csukja le a főzőlapot és használja a pántot, hogy egyenletesen lenyomja az ételt.
- Miután az étel elkészült, nyissa ki a rácsot, és műanyag spatulával távolítsa el az ételt.

Szendvics funkció

- Csatlakoztassa a termék csatlakozóját a hálózathoz, és kapcsolja be a készüléket. A piros jelzőfény elkezd világítani.
- Várja meg, amíg a grill felmelegszik és a zöld fény elkezd világítani.
- Az előmelegítés során készítse elő a szendvicset majd helyezze a főzőlapra.
- Csukja le a főzőlapot, és a pánt segítségével egyenletesen nyomja le a szendvicset.

MEGJEGYZÉS: A szendvicsek sötétítéséhez a felső főzőlapot teljesen le kell engedni és be kell nyomni.

- A sütés körülbelül 4-5 percig tarthat. A sütés pontos ideje ízlés kérdése. Ez a kenyér típusától és a felhasznált töltéstől függ.
- Miután a szendvics készen áll, műanyag spatula segítségével távolítsa el a szendvicset. Soha ne használjon fém fogót vagy kést, mivel ezek károsíthatják a főzőlap tapadásmentes bevonatát.

www.robotnet.hu

Nyitott grillsütő

MEGJEGYZÉS: a sütőrács teljesen sík helyzetbe is kinyitható.

- Helyezze a sütőt egy sima felületre. A felső és alsó részek teljesen nyitott állapotában egy nagy főzőfelületet tud használni.
- Nyomja meg a grill jobb oldalán található kioldógombot.
- Ha egyik kezét a fogantyún tartja, a másik kezével emelje fel állítsa be a kart és nyissa ki a rácsot, amíg teljesen ki nem nyílik a pulton vagy a felület, ahol felhasználják. A készülék addig marad ebben a helyzetben, amíg kézzel vissza nem csukja az eredeti helyzetbe.
- Használja a készüléket nyitott grillként hamburgerek, steak, baromfi készítéséhez (nem javasolt a csontozott csirke főzése, mivel a nyitott grill nem egyenletesen főz), halak vagy zöldségek főzésére.

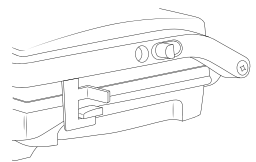
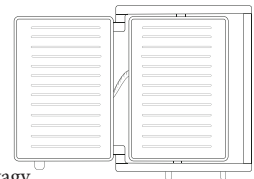
MEGJEGYZÉS: A rács nyitott helyzetben történő használata lehetővé teszi a különféle ételek izesítés nélküli sütését.

www.robotnet.hu

SZABÁLYOZHATÓ FELSŐ RÉSZ

Ez a készülék tartalmaz egy beállítható grillezési magasság funkciót, amely lehetővé teszi a felső főzőlap rögzítését a kívánt magasságra az alsó főzőlap felett. Ez lehetővé teszi, hogy finom összetevőket főzzön, anélkül, hogy összepréselné őket, például halat vagy hamburger zsemlet.

- Várja meg, amíg a grill felmelegszik és a zöld fény elkezd világítani.
- Helyezze a főzendő ételt az alsó főzőlapra.
- Mozgassa a termék jobb oldalán található magasság állítót a kívánt magasságba.





- Lassan engedje le a felső lemezt, amíg az rámege az ételre.
- A felső lemez sugározza a kívánt hőt az ételek enyhe sütéséhez.

5. Főzési ötletek

Hús sütése

A legjobb grillezési eredmény eléréséhez használjon olyan vastag húsdarabokat, amelyek a sütő becsukásakor mindkét felülethez hozzásimulnak.

Ajánlások:

- Marhahús: hátszín, bordák, filé stb.
- Bárány: bárány steak, filé, ágyék, szeletek, kockára vágott bárány stb. -
- Sertés: karaj steak, bordák, lábszeletek, filé, kockára vágott sertés stb.

- A keményebb hús sütéséhez pár óráig vagy egy éjszakán át pácolja borral vagy ecettel egy pácban, hogy megkönnyítse a kötőszövet lebontását.
- Sütés előtt ne sózza a húst.
- H húsboltba vásárolt előré pácolt húst szeretne sütni, akkor sütés előtt távolítsa el a felesleges pácot.

- Ne süsse túl a húst, mert kiszárad.
- Sütés közben ne szúrja át a húst és ne villával mozgassa, mert ettől jobban kiszáradhat.

- A haldarabok eltávolításakor használjon lapos, hőálló műanyag spatulát.
- Kolbász sütésekor átszúrhatja azt, mert ezzel megkönnyíti a sütését.

Grillezési idők

Étel típusa	Sütési idő
Marha: <ul style="list-style-type: none">• Hátszín• Filé• Hamburger• Steak	<ul style="list-style-type: none">• 3 perc (medium)• 5-6 perc (well done)• 1-2 perc• 4-6 perc• 4-6 perc
Sertés: <ul style="list-style-type: none">• Bélszín• Filé• Bacon	<ul style="list-style-type: none">• 2-3 perc
Bárány: <ul style="list-style-type: none">• Bélszín• Borda• Láb	<ul style="list-style-type: none">• 3 perc• 4 perc• 4 perc



Csirke <ul style="list-style-type: none">• Mellfilé• Comb filé	<ul style="list-style-type: none">• 6 perc• 4-5 perc
Kolbász <ul style="list-style-type: none">• Vékony• Vastag	<ul style="list-style-type: none">• 3-4 perc• 6-7 perc
Szendvicsek	<ul style="list-style-type: none">• 3-5 perc
Zöldségszelet (1 cm vastag) <ul style="list-style-type: none">• Padlizsán• Cukkini• Édesburgonya	<ul style="list-style-type: none">• 3-5 perc
Tengeri ételek <ul style="list-style-type: none">• Hafilé• Polip• Garnélarák• Kagyló	<ul style="list-style-type: none">• 2-4 perc• 3 perc• 2 perc• 1 perc

6. Tisztítás és karbantartás

- Kapcsolja ki és húzza ki a készüléket minden használat után és tisztítás előtt.
- Tisztítás és tárolás előtt hagyja a készüléket lehűlni.
- A készülék könnyebben tisztítható, ha enyhén meleg.
- A sütőlapok tapadásmentes anyaggal vannak bevonva, ezért rendszeres tisztítást igényelnek.

- Puha, nedves ruhával tisztítsa meg a termék külső részeit.
- Ne merítse a készüléket vízbe vagy más folyadékba.
- Ne használjon súrolóeszközt, port vagy tisztítószert.

Tárolás

- Kapcsolja ki a készüléket, és húzza ki a konnektorból.
- Hagyja, hogy a grill teljesen lehűljön.
- Csúsztassa a tárolókapcsot az első fogantyú felé úgy, hogy a felső és az alsó főzőlap egymáshoz rögzüljön.
- Tekerje be a kábelt a rács alján található zsinór-tároló területre.
- Tárolja biztonságos, száraz felületen.

7. Technikai adatok

Model: Rock'nGrill 750 Full Open

Product reference: 03011



Teljesítmény: 750 W
Üzemi feszültség: 230 V, 50 Hz Made
in China | Designed in Spain

8. Elektromos berendezések ártalmatlanítása



A régi elektromos és elektronikai berendezésekről szóló 2012/19/EU Európai Irányelvek megállapítják, hogy a régi háztartási berendezéseket nem a normál, osztályozatlan települési hulladékkal szabad eltávolítani. A régi berendezéseket külön kell összegyűjteni, hogy az ezeket tartalmazó anyagok felhasználását és újrafelhasználását optimalizálják és az emberi egészségre és a környezetre gyakorolt hatását csökkentsék.

A terméken lévő áthúzott szimbólum, „az áthúzott szemetes tartály” emlékezteti Önt arra a kötelezettségére, hogy a berendezést helyesen kell eltávolítani. Ha a termék egy beépített akkumulátort vagy elemet használ, akkor az akkumulátort vagy az elemet a berendezésből ki kell venni és külön kell eltávolítani.

A felhasználónak a helyi hatósággal vagy a kiskereskedővel kapcsolatba kell lépnie, hogy a berendezésének és/vagy elemeinek a szabályszerű eltávolításáról információkat kapjon.

9. Garancia és vevőszolgálat

A termékre 1 év garanciát vállal a gyártó. A garanciaidő a vásárlási, illetve a szállítási dátummal kezdődik, amennyiben a meglévő és gondosan megőrzött vásárlási bizonylatot idejében benyújtják és a terméket ebben a kezelési leírásban leírták alapján használták és megfelelően karbantartották.

A garancia nem fedezi a következő károkat:

- Ha a terméket nem háztartásban üzemeltették, elhanyagolt állapotban, megsérülve használták. Nem a leírás szerint kezelték, maró, illetve korrozív anyagokkal vagy folyadékokkal kapcsolatba hozzák, vagy a mindenkori üzemzavar, hiba, kár, illetve meghibásodás a Felhasználónak felróható.
- Ha a terméket olyan személyek szerelték szét, javították, vagy módosították, akik nem a Cecotec által jóváhagyott hivatalos műszaki vevőszolgálathoz tartoznak.
- Ha a részek és tartozékok normális elhasználódása és kopása megállapítható.

A jótállás fedezi a termékének az összes, gyártásból adódó kárát és hibáját két évig az érvényes jogszabályok alapján. Ez a korlátozott szavatosság nem érvényes azokra a hiányosságokra, amik balesetekből, visszaélésekből, szakszerűtlen karbantartásból vagy normál elhasználódásból adódnak.

Ha váratlanul egy üzemzavar keletkezik, vagy Önnek a termékével kapcsolatban kérdése merül fel, akkor Ön kapcsolatba léphet a vevőszolgálattal az alábbi elérhetőségeken:

email: info@robotnet.hu

Tel: 06 20 407 6420

Forgalmazza:

Modell & Hobby Kft

1135 Budapest Lehel utca 62

06-1-237-0744

JÓTÁLLÁSI JEGY (Eladó tölti ki)	
	A TERMÉKADATAI:
Terméket értékesítő eladó (forgalmazó, a jogszabályi jóttállás kötelezettje) neve és címe:	Típusa: Rock'nGrill 750
Modell és Hobby kft	Megnevezése: Kontaktgrill
1135 Budapest Lehel utca 62	Azonosító száma: 03011
Vásárlás napja (szerződéskötés) és fogyasztó részére történő átadás:	Garancia hossza:
Számlaszám/Csomagszám:	

Importőr neve és címe: Modell & Hobby Kft 1135 Budapest Lehel utca 62

Gyártó neve és címe:
CECOTEC INNOVACIONES SL, CIF B-97937890, Cleve Pinadeta S / N. 46930 címmel, , Quart de Poblet, Valencia, Spanyolország.

TISZTELTVÁSÁRLÓ,

Köszönjük, hogy a Modell & Hobby Kft által forgalmazott terméket választotta. Reméljük, hogy jó hasznát fogja venni a későbbiekben. Nem tartjuk valószínűnek, hogy a termék használatát során javításra fog szorulni. Amennyiben mégis, abban az esetben forduljon hozzánk.

Modell & Hobby szaküzlet 1135 Budapest Lehel utca 62 Tel: +36 1 237 0743, +36 1 237 0744
A kényelmentlenségek elkerülése érdekében kérjük, hogy figyelmesen olvassa el a kezelési útmutatót, mielőtt a szerizhez fordul.

JÓTÁLLÁSI FELTÉTELEK

A fenti Termékek vonatkozásában a termék tulajdonosa az itt rögzített jóttállási feltételek szerint érvényesíthet jóttállási igényt, feltéve, hogy fogyasztónak minősül. *(A szakmájá, önélló foglalkozása vagy üzleti tevékenysége körén kívül eljáró természetes személy).* Jóttállási igényt az eredeti Jóttállási Jegy bemutatásával - a jóttállási idő alatt bármikor - lehet érvényesíteni a az eladóval (forgalmazó) szemben, a kijavítás és kicserélés iránti igény az importőr hivatalos képvisülék szervizében (javítószolgálat) is érvényesíthető. Az importőr hivatalos szervizének címe és elérhetőségei a www.robotmet.hu honlapon tekinthetők meg.

KIZÁRÓ OKOK ÉS KORLÁTOZÁSOK

Az importőr nem vállal jóttállást a termék vagy bármely tartozék részét képező szoftver minőségére, teljesítményére, pontosságára, megbízhatóságára illetve alkalmasságára vonatkozóan.

A jóttállási kötelezettség alól eladó (forgalmazó) mentesül, ha eladó (forgalmazó) vagy a jóttállási javítások elvégzésével megbízott szerviz bizonyítja, hogy a hiba oka a teljesítés után keletkezett.

A jóttállás nem terjed ki az alábbi esetekre:

- a) Fizikai sérülések, tűzkár, vagy vízkár, amelyek nem gyártási hibából fakadnak, ide érve többek között a felhasználói hibákat
- b) Sérülések nem rendeltetés szerü használatból, engedély nélküli szétszerelésből, a termék megbontásából fakadóan, melyek nem állnak összhangban a felhasználói útmutatóban foglaltakkal
- c) Vízkár mely nem megfelelő előkészítés, használat, vagy a felhasználói útmutatóval nem összhangban lévő vezérlésből fakad
- d) Engedély nélküli átalakítás az áramkörben, nem megfelelő akkumulátor használatból fakadó sérülések

e) Sérülés, ami nem megfelelő körülmények között történő használatból fakad (pl.: vihar, homokvihar, eső, stb.)

f) Sérülés, ami nagy elektromágneses mezőben történő üzemeltetésből fakad

g) Sérülés, ami egyéb magas interferenciájú környezetben történő üzemeltetésből fakad

h) Sérülés, ami alacsony akkumulátorfeszültségből, vagy hibás akkumulátor használatából fakad

i) Termékek esetén, amelyek azonosítója hamisított vagy megsemmisült

j) Termékek, amik nem rendelkeznek eladási igazoló dokumentumokkal, vagy az eladást igazoló dokumentum beazonosíthatóan nem ahhoz a termékhez tartozik, vagy az eladási igazoló dokumentum hamisított

k) helytelen tárolásból, szállításból, leejtésből eredő sérülés esetén

l) Roncsolás

m) Vásárlás után keletkezett okból adódó meghibásodás

n) A gyártó által előírt rendszeres ellenőrzés, karbantartás elmulasztása

o) Bármely a hibát vagy annak okát előidéző beavatkozás vagy javítás, amelyet nem a jelen jóttállási jegyben feltüntetett hivatalos szerviz végez

JOGSZABÁLYI JÓTÁLLÁS

A fogyasztói szerződés keretében a Magyarországon vásárolt, Modell & Hobby által forgalomba hozott termékekre a 151/2003. (IX. 22.) Kormányrendelet alapján kötelező jogszabályi jóttállás vonatkozik, amelynek időtartama a termék átadásának, vagy az eladó vagy az eladó közreműködője általi üzembe helyezés időpontjától számított

- 10 000 forintot elérő, de 100 000 forintot meg nem haladó eladási ár esetén egy (1) év,
 - 100 000 forintot meghaladó, de 250 000 forintot meg nem haladó eladási ár esetén két (2) év,
 - 250 000 forint eladási ár feletti három (3) év.
- E határidők elmulasztása jogvesztéssel jár.

A jogszabályi jóttállás a terméket Önnek közvetlenül értékesítő eladót (forgalmazót) terheli. A 151/2003. (IX. 22.) Kormányrendelet 4. § (2) bekezdése alapján, a jóttállási jegy szabálytalan kiállítás vagy a jóttállási jegy fogyasztó rendelkezésére bocsátásának elmaradása a jóttállás érvényességét nem érinti. A szabálytalanul kiállított jóttállási jegy alapján érvényesített igények teljesítése az eladót (forgalmazót) terheli. A jogszabályi jóttállásból eredő jogok érvényesítésének nem feltétele a termék felbontott csomagolásának fogyasztó általi visszaszolgáltatása. Jelen Jóttállási jegyben foglaltak a fogyasztónak a törvényből eredő jogait nem érintik.

jótállási időn túl a termékkel kapcsolatos jótállási igényét a Gyártó által meghatározott képviselői pontokon jelezheti.

Jogvita esetén a Fogyasztó a megyei (fővárosi) kereskedelmi és iparkamarák mellett működő békéltető testület eljárását is kezdeményezheti.

JÓTÁLLÁS KERETÉBEN VÉGZETT JAVÍTÁSOK/CSERÉK:

Bejelentés dátuma: <input type="text"/> év <input type="text"/> hó <input type="text"/> nap	Visszaadás dátuma: <input type="text"/> év <input type="text"/> hó <input type="text"/> nap
Hibajelenség:	Jótállás új határideje: <input type="text"/> év <input type="text"/> hó <input type="text"/> nap
Új azonosító szám: <input type="text"/>	Munkalapszám:
Elvégzett javítás/cseré:	Elvégzett javítás/cseré:
.....
.....
Bejelentés dátuma: <input type="text"/> év <input type="text"/> hó <input type="text"/> nap	Visszaadás dátuma: <input type="text"/> év <input type="text"/> hó <input type="text"/> nap
Hibajelenség:	Jótállás új határideje: <input type="text"/> év <input type="text"/> hó <input type="text"/> nap
.....
.....
Új azonosító szám: <input type="text"/>	Munkalapszám:
Elvégzett javítás/cseré:	Elvégzett javítás/cseré:
.....
.....
Bejelentés dátuma: <input type="text"/> év <input type="text"/> hó <input type="text"/> nap	Visszaadás dátuma: <input type="text"/> év <input type="text"/> hó <input type="text"/> nap
Hibajelenség:	Jótállás új határideje: <input type="text"/> év <input type="text"/> hó <input type="text"/> nap
.....
.....
Új azonosító szám: <input type="text"/>	Munkalapszám:
Elvégzett javítás/cseré:	Elvégzett javítás/cseré:
.....
.....

Az eladó (jogszábály jótállás kötelezettyje) belyegző lenyomata és a Jótállási Jegy kiállítás során eljáró személy aláírása

Vásárló aláírása

Készülék szerviz neve és címe: Modell & Hobby Kft 1135 Budapest Lehel utca 62
Ügyfélszolgálat telefonszáma: +(36-1) 237 07 43, +(36-1) 237 07 43

Email: info@robotnet.hu

JOGSZABÁLYI JÓTÁLLÁS ALAPJÁN ÉRVÉNYESÍTHETŐ JOGOK

A jótállási időn belüli meghibásodás esetén a fogyasztó választása szerint

- kijavítást vagy kicserélést követhet, kivéve, ha a választott szavatossági igény teljesítése lehetetlen, vagy ha az a forgalmazónak a másik szavatossági igény teljesítésével összehasonlítva aránytalan többletköltséget eredményezne, figyelembe véve a termék hibátlan állapotban képviselt értékét, a szerződészegyes súlyát és a kellekszavatossági jog teljesítésévé a jogosultnak okozott érdeksértelemet;
- arányos árleszállítást igényelhet, vagy - ha a forgalmazó a kijavítást vagy a kicserélést nem vállalja, e kötelezettségének megfelelő határidőn belül nem tud eleget tenni, vagy ha a jogosultnak a kijavításhoz vagy kicserüléshez fűződő érdeke megszűnt - elállhat a szerződéstől. Jelentéketlen hiba miatt elállásnak nincs helye!

A forgalmazó - a fogyasztó eltérő rendelkezése hiányában - köteles a terméket nyolc (8) napon belül kicserélni, ha

- a jogszábályi jótállás időtartama alatt a termék első alkalommal történő javításakor megállapítást nyer, hogy a termék nem javítható, vagy
- a termék három (3) alkalommal történő kijavítását követően ismét meghibásodik; vagy
- a termék kijavítására a javítási igény eladóval való közlésétől számított harmincadik (30.) napig nem került sor, a harmincnapos határidő eredménytelen eltelésétől számítva.

Ha a fentiek szerint a termék cseréjére nincs lehetőség, az eladó (forgalmazó) a fogyasztó által bemutatott, a termék ellenértékének megfizetését igazoló bizonylaton feltüntetett vételárát nyolc (8) napon belül a fogyasztó részére visszatéríti.

A kijavítást vagy kicserélést - a termék tulajdonságaira és a jogosult által elvárható rendeltetésére figyelemmel - megfelelő határidőn belül, a fogyasztó érdekeit kímélve kell elvégezni. A jótállásra kötelezettnak törekednie kell arra, hogy a kijavítás vagy a kicserélés legfeljebb 15 napon belül megtörténjen. Jótállási igényét a jótállás közzétételétől az eladónál (forgalmazó) vagy az importőr hivatalos készletek szervizében köteles a meghibásodás észlelését követően haladéktalanul bejelenteni. Ha a fogyasztó a termék meghibásodása miatt a vásárlástól (üzembe helyezésétől) számított három munkanapon belül érvényesít cseréigényt, az eladó (forgalmazó) nem hivatkozhat aránytalan többletköltségre, hanem köteles a fogyasztási cikket kicserélni, feltéve, hogy a meghibásodás a rendeltetés szerző használatot akadályozza.

A jótállás időtartamán belül jótállási javítási munkákat csak a kijelölt, és a jótállási jegyben feltüntetett szerviz végezhet, az érvényes jótállási jegy alapján. Minden jótállás keretén belüli javítás esetén ellenőrizze a javítási szelvények megfelelő kitérését. A kijavítás során a termékbe csak új alkatrészt kerülhet beépítésre. Amennyiben a javítást a kijelölt szakműhely nem végzi el, vagy a javítás nem is vállalják, úgy a fogyasztó a terméket a jótállás kötelezettségének költéséig másol is kijavíthatja. A javítás költéségeinek megtérítéséhez, annak megfelelő számával történő igazolása szükséges. A dolgoznak a kicserélésre vagy a kijavítással érintett részére a jótállási igény újból kezdődik.

JÓTÁLLÁSRA VONATKOZÓ KÖZÖS SZABÁLYOK

Amennyiben a termék az újként történő első vásárlás időpontjától számítva) a jótállási időn belül a gyártás, vagy a gyártás során nem megfelelő anyag alkalmazása miatt meghibásodik, az a jótállási területen belül az importőr hivatalos készletek szervize térítésmentesen megjavítja, vagy a terméket, vagy hibás alkatrészt kicseréli, amennyiben a hibás alkatrésze a jelen jótállási jegyben írt feltételek, és korlátozások figyelembevételével a Szerződéses jótállás érvényes. Minden kicserélt termék, illetve alkatrész tulajdonjoga a cserélt elvégzőre száll.

Jótállás csak a jótállási időn belül, a hibás termék átadása, valamint a vásárlást bizonyító, a vásárlás dátumát, a modell típusát és az eladó forgalmazó nevét tartalmazó eredeti dokumentum (jótállási jegy, annak hiányában számla vagy nyugta) ezen adattartalomban olvasható és sértetlen bemutatása esetén érvényesíthető. Ellenkező esetben az importőr hivatalos készletek szerveze a díjmentes jótállási szervizszolgálatot visszautasíthatja.

A jótállás nem érvényes olyan termékre, amelyen a típus- vagy sorozatszámot megváltoztatták, törölték, eltávolították vagy olvashatatlaná tették.

Kérjük a jótállási jegy vásárláskor történő megfelelő kiöltését körültekintően ellenőrizze, a jótállási jegyet pedig gondosan őrizze meg. Elvesztett jótállási jegy pótlására csak az eladás napjának hitel érdemi igazolása (pl. dátummal és bélyegzővel ellátott számla, eladási jegyzék bemutatása) esetén van lehetőség. A jótállási jegyben történt bármilyen javítás, törlés, átírás, vagy valótlan adatok bejegyzése a jótállási jegy érvénytelenségét vonja maga után. Kérjük, hogy a terméköt eltávolítható adattartó eszközök elvesztésének/meghibásodásának elkerülésére végezt azokat a termék javításra leadását megelőzően távolítsa el a terméköt.

A jótállás nem terjed ki a hibás termék importőrről, illetve az importőr hivatalos készletek szervizéhez, a nem importőr által megjelölt szállítómányozó által történő szállítással kapcsolatos szállítási költéségekre és kockázatra.

Jelen jótállási jegyben megadott termékre a Gyártó további kiegészítő jótállást is nyújt (hat), melynek feltételeit - terméktől függően - a megvásárolt termékhez csatolt Használati Utmutató és/vagy a Gyártó hivatalos honlap tartalmazza. A Fogyasztó a jogszábály alapján kötelező