



Tartalomjegyzék

1. A termék részei
2. Biztonsági figyelmeztetések
3. Használat előtt
4. Működés
5. Tisztítás és karbantartás
6. Technikai adatok
7. Elektromos készülékek ártalmatlanítása
8. Garancia és ügyfélszolgálat

Biztonsági figyelmeztetések

A berendezés használata előtt figyelmesen olvassa el a következő tudnivalókat.

Ellenőrizze, hogy a hálózati feszültség megegyezik-e a készülék adattábláján feltüntetett feszültséggel, és hogy a fali konnektor földelve van-e.

Ez a készülék csak háztartási használatra készült. Ne használja ipari vagy kereskedelmi célokra. Ne merítse vízbe vagy más folyadékba a kábelt, a csatlakozót vagy a készülék bármilyen nem eltávolítható részét, és ne tegye ki az elektromos csatlakozásokat víznek. A dugasz kezelése vagy a készülék bekapcsolása előtt ellenőrizze, hogy keze száraz-e.

Kizárólag beltérben használható. Ne használja kültérben.

Rendszeresen ellenőrizze a tápkábelt, hogy nincs-e rajta látható sérülés. Ha a kábel sérült, akkor ne használja a készüléket, hanem keresse fel a szervizt.

8 év alatti gyermekek, csökkent vagy korlátozott képességekkel rendelkező személyek csak felnőtt felügyelete mellett használhatják a készüléket.

Felügyelje a kisgyermeket, győződjön meg arról, hogy nem játszanak a készülékkel. Gondos felügyeletre van szükség, amikor a készüléket gyermekek használják vagy annak közelében tartózkodnak.

Meghibásodások esetén azonnal kapcsolja ki vagy kapcsolja ki a készüléket.

Ne használjon olyan tartozékokat vagy alkatrészeket, amelyeket nem a Cecotec szállított. Használat közben ne hagyja felügyelet nélkül a készüléket.

Ne próbálja kinyitni, szétszerelni vagy javítani a terméket.

A készülék belsejében nincs szervizelhető alkatrész.

A készüléket kizárólag természetes haj vágására tervezték. Ne használja mesterséges vagy állati szőrrel.

A Cecotec nem vállal felelősséget a helytelen használat által okozott károkért.

Ne merítse vízbe vagy bármilyen más folyadékba a vezetékét, a csatlakozódugót vagy a készülék nem eltávolítható részét, és ne tegye ki az elektromos csatlakozásokat víznek. A dugó kezelése vagy a készülék bekapcsolása előtt ellenőrizze, hogy szárazak-e a kezei.

Ne használja a készüléket víz közelében, vagy olyan helyen, ahol fennáll a nedvesedés veszélye.



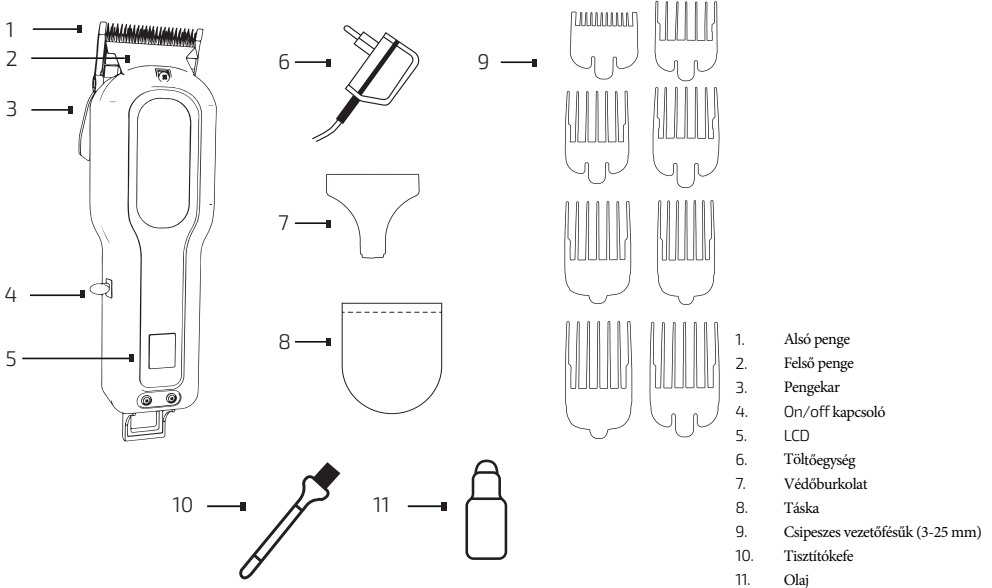
Ne üzemeltesse és ne töltsse a készüléket olyan környezetben, ahol a hőmérséklet 40 °C felett vagy 0 °C alatt van.

Ne használja a készüléket, ha a fejbőre sérült vagy bármilyen betegségben szenved.

Amikor a készüléket nem használják, a védőburkolata legyen a helyén.

A tartozékok összeszerelése vagy szétszerelése előtt kapcsolja ki és húzza ki a készüléket az áramforrásból.

2. A termék részei



3. Használat előtt

1. Vegye ki a terméket a dobozból.
2. Távolítsa el minden csomagolóanyagot. Tartsa az eredeti dobozt.
3. Ellenőrizze, hogy az összes alkatrész megvan és jó állapotban van, ellenkező esetben azonnal lépjen kapcsolatba a Cecotec hivatalos műszaki támogatási szolgálatával.
4. Az első használat előtt oloja meg a készülék pengéit.

4. Működés

Csatlakoztassa a készüléket egy tápegységhez.
Kapcsolja be a nyírógépet a be / ki kapcsolóval.

Megjegyzés: A berendezés bekapcsolásakor néha kattanás hallható, ami a hajtóegység bekapcsolásának eredménye. Ez teljesen normális.

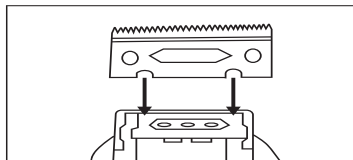
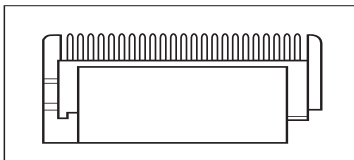
A penge rögzítő csavarjának beállítása

A gyártás során a pengék az optimális helyzetbe vannak rögzítve. Ennek ellenére a feszültségingadozások miatt ez elmozdulhat. Használja a penge rögzítő csavarját, ha szükséges, helyezze vissza a pengéket a kívánt helyzetbe.

1. Kapcsolja be a nyírógépet.
2. Forgassa az állítócsavart az óramutató járásával megegyező irányba, amíg zajt nem hall.
3. Forgassa az állítócsavart az óramutató járásával ellentétes irányba, amíg megszűnik a zaj. Ez az optimális helyzet.

A pengék cseréje vagy újrabecéllítése

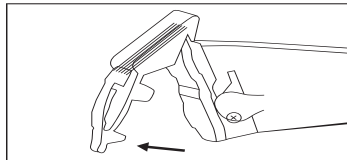
2. Kapcsolja ki és válassza le a készüléket az áramforrásról.
3. Csavarja ki a vágóegység mindkét csavarját, vegye le az alsó és a felső pengét.
Visszaszereléskor mindkettőt igazítani kell. Biztosítsa:
 - Állítsa a penge kart a legrövidebb vágási hosszra.
 - Az alsó penge és a felső penge elülső széle közötti távolságnak 0,8 mm és 1,5 mm között kell lennie.
 - Az alsó és a felső pengét egymással párhuzamosan kell elhelyezni.
4. A felső penge első fogának (balról) el kell fednie az alsó penge első fogát.
5. A felső penge jobb első fogának meg kell érintenie az alsó penge jobb felső fogát.
6. Húzza meg mindkét csavart.



A vágási hossz beállítása

1. Penge kar:

- A vágási hossz a penge karján keresztül állítható működés közben vagy a készülék bekapcsolása előtt.
- Rövidebb hajvágáshoz emelje meg a kart, hosszabb hajvágáshoz nyomja le.



2. Csipeszkes vezetőfésű:

- A hajvágó a fodrász típusától függően fésűtartóval vagy anélkül is működtethető. - Helyezze a rögzítő fésűt a vágókészlet vágóélére, és nyomja meg lefelé a vágókészletre, amíg a helyére nem kattan.

Vezetékes vagy vezeték nélküli használat

A készülék kétféle felhasználási lehetőséget kínál: vezetékkel vagy anélkül.

Megjegyzés: Ha a készüléket vezeték nélkül működtetik, és csatlakoztatni szeretné a töltés közbeni működésének folytatásához, először kapcsolja ki, majd csatlakoztassa, majd működtesse újra.

LCD kijelző

A nyírógép tartalmaz egy LCD kijelzőt, amely a következőket mutatja:

1. Akku töltöttségi állapot 1% to 100%. - 2 óra üzemelés után az olajjelző (bal oldalon) kigyullad, és a készülék emlékeztető hangot ad, jelezve, hogy olajat kell hozzáadni.
2. Olajzás, akkulemerülés. - Az alacsony elemszint jelző (jobb) kigyullad, ha az akku töltöttsége 15% alá merül. Kérjük, azonnal töltse fel a nyírógépet.



5. Tisztítás és karbantartás

Az alkatrészek tisztítása, összeszerelése vagy szétszerelése előtt kapcsolja ki és válassza le a készüléket az elektromos hálózatról.

A termék tisztításához ne használjon sűrített levegőt, sűrítő párnákat, porokat vagy tisztítószerkeket.

Ne merítse a készülék testét vízbe vagy más folyadékba és ne tegye folyó víz alá.

Minden használat után tisztítsa meg a nyírót és a tartozékokat.

A készülék bármely részének megtisztítása után alaposan szárítsa meg, mielőtt elragna vagy újból felhasználná.

Minden hajvágás után olajozza meg a nyírógép pengéit.

- Tartsa az egységet úgy, hogy a pengék lefelé nézzenek.
- Futtassa a nyírógépet, és 2-3 cseppet olajat engedjen a felső pengére.

A tároláshoz ne tekerje a kábelt a készülék köré.

6. Technikai adatok

Termék neve: 04218_PrecisionCare ProClipper Titanium Go Product reference: 04218 100-240 V 50Hz/60Hz
Feszültség: 3.7 V Made in China | Designed in Spain

7. Elektromos berendezések ártalmatlanítása



A régi elektromos és elektronikai berendezésekről szóló 2012/19/EU Európai Irányelvek megállapítják, hogy a régi háztartási berendezéseket nem a normál, osztályozatlan települési hulladékkal szabad eltávolítani. A régi berendezéseket külön kell összegyűjteni, hogy az ezeket tartalmazó anyagok felhasználását és újrafelhasználását optimalizálják és az emberi egészségre és a környezetre gyakorolt hatását csökkentsék.

A terméken lévő áthúzott szimbólum, „az áthúzott szemetes tartály” emlékezteti Önt arra a kötelezettségére, hogy a berendezést helyesen kell eltávolítani. Ha a termék egy beépített akkumulátort vagy elemet használ, akkor az akkumulátort vagy az elemet a berendezésből ki kell venni és külön kell eltávolítani. A felhasználónak a helyi hatósággal vagy a kiskereskedővel kapcsolatba kell lépnie, hogy a berendezésének és/vagy elemeinek a szabályszerű eltávolításáról információkat kapjon.

7. Garancia és ügyfélszolgálat

A termékre 1 év garanciát vállal a gyártó A garanciaidő a vásárlási, illetve a szállítási dátummal kezdődik, amennyiben a meglévő és gondosan megőrzött vásárlási bizonylatot idejében benyújtják és a terméket ebben a kezelési leírásban leírtak alapján használták és megfelelően karbantartották.

A garancia nem fedezi a következő károkat:

Ha a terméket nem háztartásban üzemeltették, elhanyagolt állapotban, megsérülve használták. Nem a leírás szerint kezelték, maró, illetve korrózió anyagokkal vagy folyadékokkal kapcsolatba hozták, vagy a mindenkori üzemzavar, hiba, kár, illetve meghibásodás a Felhasználónak felróható. Ha a terméket olyan személyek szerelték szét, javították, vagy módosították, akik nem a Cecotec által jóváhagyott hivatalos műszaki vevőszolgálathoz tartoznak.

Ha a részek és tartozékok normális elhasználódása és kopása megállapítható.

A jótállás fedezi a termékének az összes, gyártásból adódó kárát és hibáját két évig az érvényes jogszabályok alapján. Ez a korlátozott szavatosság nem érvényes azokra a hiányosságokra, amik balesetektől, visszaélésekből, szakszerűtlen karbantartásból vagy normál elhasználódásból adódnak.

Ha váratlanul egy üzemzavar keletkezik, vagy Önnek a termékével kapcsolatban kérdése merül fel, akkor Ön kapcsolatba léphet a vevőszolgálattal az alábbi elérhetőségeken:

Forgalmazza:

Modell & Hobby Kft

1135 Budapest Lehel utca 62

06-1-237-0744 email: info@robotnet.hu Tel: 06 20 407 6420

JÓTÁLLÁSI JEGY

(Eladó tölti ki)

Terméket értékesítő eladó (forgalmazó, a jogszabályi jóttállás kötelezettje) neve és címe:	A TERMÉKADATAI:
Modell & Hobby Kft 1135 Budapest Lehel utca 62	Típusa: Cecotec PrecisionCare Proclipper Titanium
	Megnevezése: Szakállvágó
Vásárlás napja (szerződéskötés) és fogyasztó részére történő átadás:	Azonosító száma: 04218
Számlaszám/Csomagszám:	Garancia hossza: 1 év

Importőr neve és címe: **Modell & Hobby Kft 1135 Budapest Lehel utca 62**

Gyártó neve és címe:

CECOTEC INNOVACIONES SL, CIF B-97937890, Cleve Pinadeta S / N. 46930 címmel, Quart de Poblet, Valencia, Spanyolország.

TISZTELTVÁSÁRLÓ,

Köszönjük, hogy a Modell & Hobby Kft által forgalmazott terméket választotta. Reméljük, hogy jó hasznát fogja venni a későbbiekben. Nem tartjuk valószínűnek, hogy a termék használatát során javításra fog szorulni.

Amennyiben mégis, abban az esetben forduljon hozzánk.

Modell & Hobby szaküzlet 1135 Budapest Lehel utca 62 Tel: +36 1 237 0743, +36 1 237 0744

A kényelmentességek elkerülése érdekében kérjük, hogy figyelmesen olvassa el a kezelési útmutatót, mielőtt a szerizhez fordul.

JÓTÁLLÁSI FELTÉTELEK

A fenti Termékek vonatkozásában a termék tulajdonosa az itt rögzített jóttállási feltételek szerint érvényesíthet jóttállási igényt, feltéve, hogy fogyasztónak minősül *(a szakmájá, önélló foglalkozása vagy üzleti tevékenysége körén kívül eljáró természetes személy).*

Jóttállási igényt az eredeti Jóttállási Jegy bemutatásával - a jóttállási idő alatt bármikor - lehet érvényesíteni a az eladóval (forgalmazó) szemben, a kijavítás és kicserélés iránti igény az importőr hivatalos képviselők szervizében (javítoszolgálat) is érvényesíthető. Az importőr hivatalos szervizének címe és elérhetőségei a www.robotmet.hu honlapon tekinthetők meg.

KIZÁRÓ OKOK ÉS KORLÁTOZÁSOK

Az importőr nem vállal jóttállást a termék vagy bármely tartozék részét képező szoftver minőségére, teljesítményére, pontosságára, megbízhatóságára illetve alkalmasságára vonatkozóan.

A jóttállási kötelezettség alól eladó (forgalmazó) mentesül, ha eladó (forgalmazó) vagy a jóttállási javítások elvégzésével megbízott szerviz bizonyítja, hogy a hiba oka a teljesítés után keletkezett.

A jóttállás nem terjed ki az alábbi esetekre:

- Fizikai sérülés, tűzkár, vagy vízkár, amelyek nem gyártási hibából fakadnak, ide érve többek között a felhasználói hibákat
- Sérülés nem rendeltetés szerű használatból, engedély nélküli szétszerelésből, a termék megbontásából fakadóan, melyek nem állnak összhangban a felhasználói útmutatóban foglaltakkal
- Vízkár mely nem megfelelő előkészítés, használat, vagy a felhasználói útmutatóval nem összhangban lévő vezetéksből fakad
- Engedély nélküli átalakítás az áramkörben, nem megfelelő akkumulátor használatból fakadó sérülések

e) Sérülés, ami nem megfelelő körülmények között történő használatból fakad (pl.: vihar, homokvihar, eső, stb.)

f) Sérülés, ami nagy elektromágneses mezőben történő üzemeltetésből fakad

g) Sérülés, ami egyéb magas interferenciájú környezetben történő üzemeltetésből fakad

h) Sérülés, ami alacsony akkumulátorfeszültségből, vagy hibás akkumulátor használatából fakad

i) Termékek esetén, amelyek azonosítója hamisított vagy megsemmisült

j) Termékek, amik nem rendelkeznek eladási igazoló dokumentumokkal, vagy az eladást igazoló dokumentum beazonosíthatóan nem ahhoz a termékhez tartozik, vagy az eladási igazoló dokumentum hamisított

k) helytelen tárolásból, szállításból, leejtésből eredő sérülés esetén

l) Roncsolás

m) Vásárlás után keletkezett okból adódó meghibásodás

n) A gyártó által előírt rendszeres ellenőrzés, karbantartás elmulasztása

o) Bármely a hibát vagy annak okát előidéző beavatkozás vagy javítás, amelyet nem a jelen jóttállási jegyben feltüntetett hivatalos szerviz végez

JOGSZABÁLYI JÓTÁLLÁS

A fogyasztói szerződés keretében a Magyarországon vásárolt, Modell & Hobby által forgalomba hozott termékekre a 151/2003. (IX. 22.)

Kormányrendelet alapján kötelező jogszabályi jóttállás vonatkozik, amelynek időtartama a termék átadásának, vagy az eladó vagy az eladó közreműködője általi üzembe helyezés időpontjától számított

- 10 000 forintot elérő, de 100 000 forintot meg nem haladó eladási ár esetén egy (1) év,
 - 100 000 forintot meghaladó, de 250 000 forintot meg nem haladó eladási ár esetén két (2) év,
 - 250 000 forint eladási ár feletti három (3) év.
- E határidők elmulasztása jogvesztéssel jár.

A jogszabályi jóttállás a terméket Önnek közvetlenül értékesítő eladót (forgalmazót) terheli. A 151/2003. (IX. 22.) Kormányrendelet 4. § (2) bekezdése alapján, a jóttállási jegy szabálytalan kiállítás vagy a jóttállási jegy fogyasztó rendelkezésére bocsátásának elmaradása a jóttállás érvényességét nem érinti. A szabálytalanul kiállított jóttállási jegy alapján érvényesített igények teljesítése az eladót (forgalmazót) terheli. A jogszabályi jóttállásból eredő jogok érvényesítésének nem feltétele a termék felbontott csomagolásának fogyasztó általi visszaszolgáltatása. Jelen Jóttállási jegyben foglaltak a fogyasztónak a törvényből eredő jogait nem érintik.

