

HidroBoost 1400 EasyMove

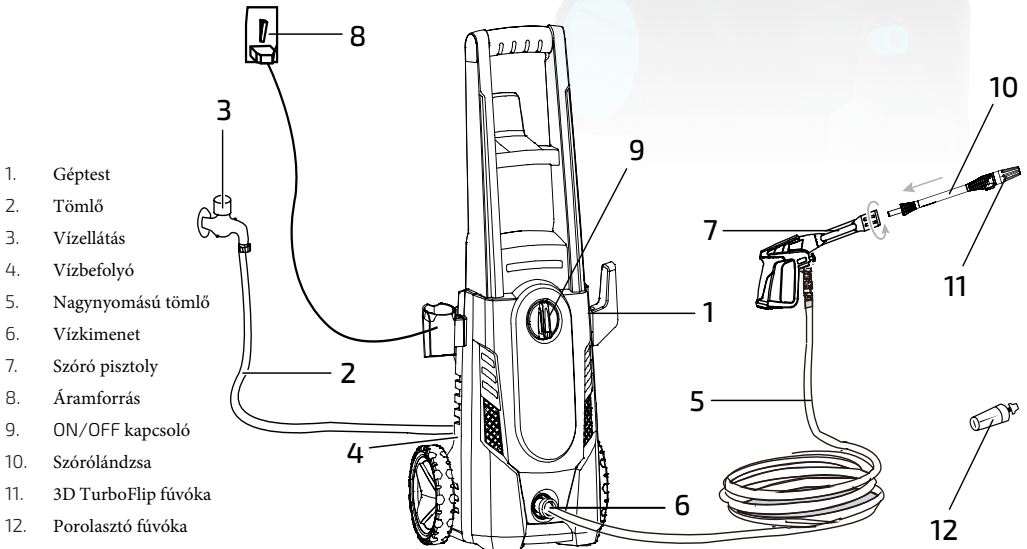
Magasnyomású mosó

Tartalomjegyzék

1. Alkatrészek és komponensek
2. Biztonsági figyelmeztetések
3. Használat előtt
4. Működés
5. Tisztítás és karbantartás
6. Hibaelhárítás
7. Technical specifications
8. Használt berendezések ártelmatlanítása
9. Tecnikai adatok és garancia



1. A termék részei



1. Géptest
2. Töltő
3. Vízellátás
4. Vízbefolyó
5. Nagynyomású tömlő
6. Vízkiemenet
7. Szóró pisztoly
8. Áramforrás
9. ON/OFF kapcsoló
10. Szórólándzsa
11. 3D TurboFlip fúvóka
12. Porlasztó fúvóka

*A 2., 3. és 8. részeket nem tartalmazza a csomag.

2. Biztonsági figyelmeztetések

A termék használata előtt figyelmesen olvassa el a következő leírást és kövesse az összes megelőző biztonsági előírást.

Győződjön meg arról, hogy a hálózati feszültség megegyezik-e a készülék adattábláján feltüntetett feszültséggel, és hogy a falijárat földelt-e.

A készülék szétszerelése vagy javítása előtt MINDIG húzza ki a tápfeszültséget.

A gép használata előtt ellenőrizze, hogy a biztonsági berendezések megfelelően működnek-e. NE távolítsa el vagy módosítsa a pisztolyt vagy a gép egyetlen részét sem.

Fontos tudni, hogy hogyan állítsuk le ezt a gépet. Alaposan ismerje meg a kezelőszerveket.

Legyen éber, mindig figyelje, hogy mit csinál.

Ne használja a gépet fáradt állapotban, alkohol vagy drog hatása alatt.

Ne használja a gépet, ha a tápkábel vagy a gép fontos részei megsérültek, pl. biztonsági eszközök, nagynyomású tömlők, kioldópisztoly.

Győződjön meg arról, hogy nincsenek a közelben emberek a gép üzemeltetésénél.

Ne álljon instabilan, ne álljon rá. Tartson mindig jó egyensúlyt.

Kövesse a kézikönyvben megadott karbantartási utasításokat.

Használatakor, szállításakor, összeszerelésekor, szétszerelésekor ügyeljen arra, hogy a gép stabil helyen legyen. A károk elkerülése érdekében vigyázzon, amikor egyik helyről a másikra szállítják.

Baleset esetén kapcsolja ki a gépet, és azonnal húzza ki a csatlakozódugót a konnektorból.

Tartsa tisztán a készülék fúvókáját.

A sérülések elkerülése érdekében ne irányítsa a nagynyomású tömlőt emberek vagy állatok felé.

Mindig viseljen védőszemüveget és ruházatot a készülék üzemeltetése karbantartása során. Javasolta a fülvédők használatát is.

Soha ne tegye kezét vagy ujját a permet hegyére az egység működtetése közben.

Ne próbálja meg megakadályozni vagy elhárítani a szivárgást egyik testrészével sem.

Mindig kapcsolja be a biztonsági zárat, még akkor is, ha egy pillanatra megállt.

Soha ne permetezzen gyúlékony folyadékokat, és ne használja éghető port, folyadékot vagy gőzt tartalmazó területeken.

Soha ne üzemeltesse a gépet zárt épületben, vagy robbanásveszélyes környezetben.

Ne permetezzen elektromos készülékeket és vezetékeket.

Soha ne válassza le a nagynyomású tömlőt a gépről

miközben a rendszer nyomás alatt van. A nyomásmentesítéshez kapcsolja ki a gépet, kapcsolja ki az áramellátást és a vízellátást, majd nyomja meg a a ravaszt 2 ~ 3-szor.

Ne kapcsolja be a biztonsági reteszt a gép működése közben.

Soha ne működtesse a gépet, amíg az összes alkatrész nincs megfelelően csatlakoztatva a géphez (fogantyú, pisztoly / pálca szerelvény, fúvóka stb.).

A nyomás bekapcsolása előtt mindig kapcsolja be a vízellátást. A szivattyú szárazon üzemeltetése súlyos károkat okoz.

Soha ne működtesse a mosót sérült vagy hiányos állapotban.

Rendszeresen ellenőrizze a berendezéseket, és javítsa vagy cserélje ki azonnal a kopott vagy sérült alkatrészeket.

A biztonságos üzemeltetés érdekében csak eredeti pótalkatrészeket használjon amelyeket a Cecotec jóváhagyott.

Csak a géphez mellékelt fúvókát használja.

Soha ne hagyja felügyelet nélkül a nagynyomású gépet és tömlőt.

Mindig erősen fogja a nagynyomású tömlőt és a pisztolyt, amikor a gépet elindítja és működteti.

- Soha ne legyen bekapcsolva a készülék, ha a pisztoly több mint 1 percig el van zárva, mert ez a gép károsodását okozhatja.

A készüléket nem melegvíz szivattyúzására tervezték. Ne csatlakoztassa forró vízellátáshoz, mivel ez jelentősen csökkenti a szivattyú élettartama.

- A gép nem alkalmas ivóvíz hálózati való csatlakoztatásra.
- Ellenőrizze, hogy a beömlő víz nyomása 0,01 MPa és 0,4 MPa között van-e és a bemeneti cső legalább 5 méter hosszú legyen.
- A gépet biztonságos csatlakoztatásához, szereljen visszaáramlásgátlót a vízcsőre, hogy megakadályozza a piszkos víz visszatérését az ivóvízbe rendszer. A visszafolyásgátlónak meg kell felelnie az EN szabványnak 60335-2-79 A. MELLÉKLET

• A készüléket nem szabad olyan áramkörhöz csatlakoztatni, amelyre időzítőt szereltek vagy rendszeresen be- és kikapcsolnak.

• Engedje el a ravaszt, ha magasról alacsonyra vált nyomásmódot.

• Tartsa távol a nagynyomású tömlőt éles tárgyaktól.

A nagynyomású tömlők felrepedése sérülést okozhat. Vizsgálja meg a nagynyomású tömlőt rendszeresen, és sérülés esetén cserélje ki.

Ne próbálja megjavítani a sérült nagynyomású tömlőt.

• Az áramütés kockázatának csökkentése érdekében tartsa az összes csatlakozást szárazon és a földtől távol. Nedves kézzel ne érintse meg a dugót.

• Ne használjon olyan nyomást, amely meghaladja bármely alkatrész maximális nyomását. (nagynyomású tömlők, szerelvények stb.)

Ezt a készüléket 8 év feletti gyermekek és korlátozott testi, érzéki vagy szellemi teljesítőképességgel vagy hiányzó tapasztalattal vagy ismeretekkel rendelkező személyek, akkor használhatják, ha őket a készülék használatban felügyelik vagy a berendezéssel kapcsolatos veszélyeket megértették. Ne engedje a berendezéssel a gyermekeket játszani.

Figyelmeztetés



Kettős szigetelésű gép szervizelése:

Egy kettős szigetelésű gépben két szigetelési rendszert biztosítanak a földelés helyett. Külön földelőeszközöket sem szabad használni a géphez.

A kettős szigetelésű gép szervizelése rendkívüli körülményt és a rendszer ismeretét igényli, és csak szakképzett szervizszemélyzet végezheti. A kettős szigetelésű gép pótalkatrészeinek meg kell egyezniük az eredeti alkatrészekkel. A kettős szigetelésű gépet a „Dupla szigetelés” vagy a „Kettős szigetelés” felirattal jelölik. Ezt a gépet az 1. ábrán látható szimbólummal jelöltük.

Fig. 1 A kettős szigetelésű gépekhez nincsenek földelőeszközök, és aA

Hosszabbító zsinórok:

Ha hosszabbító kábel használata szükséges, csak kültéri használatra szánt hosszabbító vezetékeket használjon. Ezeket a „Kültéri gépeknél használható; tárolja beltérben, miközben nem használja.” Kizárólag elektromos csatlakozóval ellátott hosszabbítókat használjon amely gép névleges áramfelvételével egyenlő vagy annál nagyobb. Ne használjon sérült hosszabbítókat. Használat előtt vizsgálja meg a hosszabbító kábelt, és cserélje ki, ha sérült. Ne húzza ki a vezetéknel fogva. Tartsa a kábelt hőtől és éles szélektől távol. Mindig húzza ki a vezetéket a csatlakozóból, mielőtt leválasztaná a gépet a hosszabbítóról.

3. Használat előtt

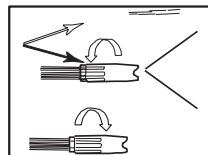
MEGJEGYZÉS: Győződjön meg arról, hogy az összes termékkomponens benne van-e a csomagban, és mind hibátlan. Bármelyik alkatrész hiányzik, vagy a sérülést, lépjen kapcsolatba a Cecotec hivatalos műszaki támogatási szolgálatával.

- Csatlakoztassa a nagynyomású tömlőt a géphez.
- Csatlakoztassa a permetező fogantyút a nagynyomású tömlőhöz. Mielőtt a gépet üzemeltetné, kérjük a nagynyomású tömlő teljesen tekerje ki. A gép működése közben a tömlő nem hurkolódhat.
- Helyezze be a porlasztó fűvókát vagy bármely más használni kívánt berendezést.
- Csatlakoztassa a gépet a víz- és áramforrásokhoz.

4. Működés

A vízadagolás beállítása

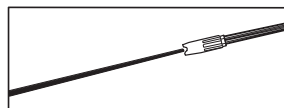
A fűvókából kilépő vízszög a por alakú fűvókával a csúcs forgatásával állítható be. A vízadagolás a 0° keskeny, a 60° széles szórás.



A készülék 3 módban használható

Fókuszált mód

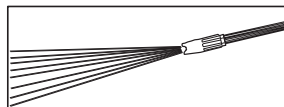
A fűvókából kilépő vízszög a porlasztó fűvókával állítható be. Forgassa el a fűvókát a fókuszált áramamlás kiválasztásához, amely nagy hatással van a tisztítófelületre, és maximális mélytisztítást eredményez koncentrált területen. Ezt a keskeny, nagy erősségű szórás óvatosan kell használni, mert károsíthat egyes felületeket.



MEGJEGYZÉS: Fordítson különös figyelmet az olyan kényes felületek tisztítására, mint a karosszéria a keréktárcsa, lakkozott felületek, fa, festék stb.

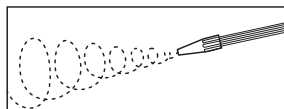
SPRAY MODE

Forgassa el a porlasztó fűvókát a lapos ventilátor mintázatának kiválasztásához. Ez elosztja a víz hatását egy nagyobb területen, ami kitűnő tisztító hatást eredményez, csökkentett felületi károsodás kockázatával. A nagy felületeket gyorsabban lehet megtisztítani egy szélesebb szórás segítségével.



TURBO MODE

A 3D TurboFlip fűvókával tisztíthat turbó üzemmódban. A vizet spirál alakban szórja szét. A 3D TurboFlip fűvóka ötvözi a fókuszált nagy hatású áramlat erejét és a 25 fokos áram hatékonyságát. Ez a keskeny, nagy hatású áramot kúp alakúvá alakítja, amely alaposan megtisztítja a nagyobb területeket.



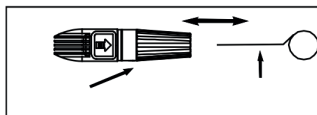
A TERMÉK MŰKÖDÉSE

MEGJEGYZÉS: A készülékben a motor nem jár folyamatosan. Csak akkor működik, ha a szórópisztoly ravaszát megnyomják. Miután betartotta a kézikönyvben szereplő indítási eljárásokat, kapcsolja be a mosót, és nyomja meg a ravasz az aktiváláshoz.

Fúvóka tisztítása

Az eltömődött vagy részben eltömődött fúvóka a víznyomás jelentős csökkenését eredményezheti a fúvókából, és az egység pulzálását okozhatja permetezés közben. A fúvóka tisztítása:

- Kapcsolja ki és húzza ki az egységet.
- Kapcsolja ki a vízellátást. Csökkentese a gépben a nyomást úgy, hogy a ravaszt 2-3 alkalommal nyomja meg.
- Válassza el a lándzsát a pisztolytól.
- Forgassa a fúvókát a keskeny áramlás beállítására.
- A fúvóka tisztításához használja a mellékelt tisztítókészletet vagy bármilyen más hegyes elemet, például egy kibontott papírkapcsot. Helyezze be a vezetékét a fúvóka furatába, és mozogjon előrehátra, amíg a törmelék ki nem mozdul. (Lásd a 2. ábrát).



Ábra. 2

Távolítsa el a törmelékét a fúvókán keresztüli víz öblítéssel. Ehhez irányítsa a kerti tömlő végét (folyó vízzel) a fúvóka végére 30-60 másodpercig.

Nagynyomású tisztítás

Ha vizet permetezünk egy felületre, a maximális ütés akkor érhető el, amikor a víz ráüt a felületre. Az ilyen típusú ütések azonban általában szennyeződések okoznak a felületben, megakadályozva ezzel a kívánt tisztítási hatást.

Az optimális szög a víz permetezéséhez a 45 fok.

A víz ilyen felületen történő permetezése biztosítja a legelőnyösebb ütőerőt és a törmelék hatékony eltávolítását a felületről.



TÁVOLSÁG A TISZTÍTÓ FELÜLETTŐL

A víz ütőereje növekszik, amikor a porító fúvóka közelebb kerül a felszínhez.

HOGYAN KERÜLJÜK EL A FELÜLETEK KÁROSÍTÁSA

A tisztító felületek károsodhatnak, mert a víz ütőereje meghaladja a felület keménységét. A becsapódási erő a három korábban feljegyzett elem vezérlésével változtatható. Soha ne használjon keskeny, nagynyomású áramlatot olyan felületen, amely érzékeny a sérülésekre. Kerülje az ablakok keskeny, nagy ütésű sugárral történő permetezését, mert ez törést okozhat.

A felületek károsodásának elkerülése a legbiztosabb, ha az alábbi lépéseket követi:

- A pisztoly kioldása előtt állítsa a porlasztó fúvókát széles áramlatra.
- Először kövesse a fenti távolság és szög utasításokat.
- Változtassa meg a permetezési szöget, az áramlástípust és a tisztítófelület távolságát az optimálisig a tisztítás hatékonysága a felület károsítása nélkül érhető el.

3D TURBOFLIP

A 3D TurboFLip fúvóka, amelyet néha rotációs fúvókának is neveznek, nagyon hatékony kiegészítő, amely jelentősen csökkentheti a tisztítási időt. Ezt a tartozékot kell csatlakoztatni az előző szakaszban ismertetett turbó üzemmód használatához.

Tisztítási folyamat

1. A felület előkészítése

Tisztítsa meg a bútorok területét, és ellenőrizze, hogy minden ablak és ajtó szorosan zárva van-e. Ügyeljen arra is, hogy a tisztítási terület közelében lévő összes növényt és fát védje.

2. Kezdeti nagynyomású öblítés

Permetezze be a felületet vízzel, hogy eltávolítsa a felületen összegyűlt szennyeződések. A pisztoly kioldása előtt állítsa a porlasztó fúvókát széles áramra, és lassan állítsa be a kívánt áramra. Ezzel elkerülhető a túl sok koncentrált permet felvitele a felületre, amely károsodást okozhat.

3. Végső öblítés

Indítsa el a végső öblítést alulról, és dolgozzon felfelé. Győződjön meg arról, hogy a felületet alaposan leöblítette és eltávolította a szennyeződések.

4. Leállítás

- Kapcsolja ki a motort.
- Kapcsolja ki a vízellátást.
- Miután kikapcsolta az áramellátást és a vízellátást, nyomja meg a gombot a készülék nyomásmentesítéséhez.

Figyelem:

- A motor kikapcsolása előtt ne kapcsolja ki a vízellátást. A szivattyú és a motor súlyos károsodását okozhatja.
- Ne húzza ki a nagynyomású tömlőt a készülékből, amíg a készülék nyomás alatt van. Nyomásmentesítéshez kapcsolja ki a motort, kapcsolja ki a vízellátást és nyomja meg a pisztoly ravaszát 2-3-szor.

Tippek a termék hosszútávú használatához

- Soha ne működtesse az egységet víz nélkül.
Ne használja a készüléket forró vízzel.

5. Tisztítás és karbantartás

A tisztítás vagy karbantartás során a gépet úgy kell leválasztani az áramforrásról, hogy a dugót kihúzza a konnektorból.

Ne tárolja a mosógépet a szabadban, vagy ott, ahol megfagyhat. A szivattyú súlyosan károsodhat.

6.Hibaelhárítás

Probléma	A probléma oka	Megoldás
A készülékből füst jön ki.	Túlmelegedés, túlterhelés vagy sérült motor.	Kapcsolja ki azonnal a készüléket, és vegye fel a kapcsolatot a Cecotec műszaki támogatási szolgálatával.
Nincs elegendő nyomás	<ul style="list-style-type: none"> • A vízbemeneti szűrő eltömődött. • A tömlőcsatlakozásokból levegő kerül a szivattyúba. • A fűvóka vagy a biztonsági szelepek kopottak vagy nem megfelelő méretűek. 	<ul style="list-style-type: none"> • Tisztítsa meg a vízbemeneti szűrőt. • Ellenőrizze, hogy a csatlakozók és a rögzítőgyűrű megfelelően vannak-e meghúzva. • Vegye fel a kapcsolatot a Cecotec műszaki támogatási szolgálatával.
A gép nem indul el.	<p>Az egység nyomás alatt van.</p> <p>A dugó nincs megfelelően csatlakoztatva, vagy az elektromos aljzat hibás.</p> <p>A hosszabbító kábel túl hosszú vagy a vezeték mérete túl kicsi.</p> <p>A feszültségellátás túl gyenge.</p> <p>A hőkapcsoló kioldott.</p>	<p>Nyomja meg a pisztolyt.</p> <p>Ellenőrizze a csatlakozót, az aljzatot és a biztosítéket.</p> <p>Távolítsa el a hosszabbító kábelt.</p> <p>Ellenőrizze, hogy az áramforrás megfelel-e a termék címkéjén feltüntetett feszültségnek.</p> <p>Kapcsolja ki a készüléket, és hagyja kihűlni.</p>
Változó nyomás.	<p>A szivattyú a levegőt szívja.</p> <p>Eltömődött fűvóka.</p> <p>A szelepek piszkosak vagy kopottak.</p>	<p>Ellenőrizze, hogy a tömlők és a csatlakozások szorosak-e.</p> <p>Tisztítsa a tisztítókészlettel</p> <p>Vegye fel a kapcsolatot a Cecotec műszaki támogatási szolgálatával.</p>
A motor hirtelen leáll	<p>A hosszabbító kábel túl hosszú vagy a vezeték mérete túl kicsi.</p> <p>A túlmelegedés miatt a hőkapcsoló kioldott.</p>	<ul style="list-style-type: none"> • Távolítsa el a hosszabbító kábelt. • Ellenőrizze, hogy áramforrás megfelel-e a termék címkéjén feltüntetett feszültségnek.

7. Technikai adatok

Termék: HidroBoost 1400 EasyMove

Flow: 5.5 l/min - 330 l/h

Termékszám.: 05401

Max flow: 6.8 l/min - 408 l/h

1400 W, 220-240 V~ 50/60 Hz Pressure: 7

5 °C - 50 °C IPX5

MPa - 70 bar

Made in China | Designed in Spain

Max. nyomás: 10.5 MPa - 105 bar

8. Használt berendezések ártalmatlanítása



A régi elektromos és elektronikai berendezésekről szóló 2012/19/EU Európai Irányelvek megállapítják, hogy a régi háztartási berendezéseket nem a normál, osztályozatlan települési hulladékkal szabad eltávolítani. A régi berendezéseket külön kell összegyűjteni, hogy az ezeket tartalmazó anyagok felhasználását és újrafelhasználását optimalizálják és az emberi egészségre és a környezetre gyakorolt hatását csökkentsék

A terméken lévő áthúzott szimbólum, „az áthúzott szemetes tartály” emlékezteti Önt arra a kötelezettségére, hogy a berendezést helyesen kell eltávolítani. Ha a termék egy beépített akkumulátort vagy elemet használ, akkor az akkumulátort vagy az elemet a berendezésből ki kell venni és külön kell eltávolítani. A Felhasználónak a helyi hatósággal vagy a kiskereskedővel kapcsolatba kell lépnie, hogy a berendezésének és/vagy elemeinek a szabályszerű eltávolításáról információkat kapjon.

9. GARANCIA ÉS VEVŐSZOLGÁLAT

E terméknek 1 éves garanciája van. A garanciaidő a vásárlási, illetve a szállítási dátummal kezdődik, amennyiben a meglévő és gondosan megőrzött vásárlási bizonylatot idejében benyújtják és a terméket ebben a kezelési leírásban leírták alapján használták és megfelelően karbantartották.

A garancia nem fedezi a következő károkat:

- Ha a terméket nem háztartásban üzemeltették, elhanyagolt állapotban, megsérülve használták. Nem a leírás szerint kezelték, maró, illetve korrozív anyagokkal vagy folyadékokkal kapcsolatba hozzák, vagy a mindenkori üzemzavar, hiba, kár, illetve meghibásodás a Felhasználónak felróható.
- Ha a terméket olyan személyek szerelték szét, javították, vagy módosították, akik nem a Cecotec által jóváhagyott hivatalos műszaki vevőszolgálathoz tartoznak.
- Ha a részek és tartozékok normális elhasználódása és kopása megállapítható.

A jótállás fedezi a termékének az összes, gyártásból adódó kárát és hibáját két évig az érvényes jogszabályok alapján. Ez a korlátozott szavatosság nem érvényes azokra a hiányosságokra, amik balesetektől, visszaélésekből, szakszerűtlen karbantartásból vagy normál elhasználódásból adódnak.

Ha váratlanul egy üzemzavar keletkezik, vagy Önnek a termékével kapcsolatban kérdése merül fel, akkor Ön kapcsolatba léphet a vevőszolgálattal az alábbi elérhetőségeken:

email: info@robotnet.hu

Tel: 06 20 407 6420

JÓTÁLLÁSI JEGY (Eladó tölti ki)

Terméket értékesítő eladó (forgalmazó, a jogszabályi jóttállás kötelezettje) neve és címe:	A TERMÉKADATAI:
Modell és Hobby Kft	Típusa: HydroBoost 1400
1135 Budapest Lehel utca 62	Megnevezése: Magasnyomású mosó
Vásárlás napja (szerződés-kötés) és fogyasztó részére történő átadás:	Azonosító száma: 05401
Számlaszám/Csomagszám:	Garancia hossza: 12 hónap

Importőr neve és címe: Modell & Hobby Kft 1135 Budapest Lehel utca 62

Gyártó neve és címe:
CECOTEC INNOVACIONES SL, CIF B-97937890, Cleve Pinadeta S / N. 46930 címmel, Quart de Poblet, Valencia, Spanyolország.

TISZTELTVÁSÁRLÓ,

Köszönjük, hogy a Modell & Hobby Kft által forgalmazott terméket választotta. Reméljük, hogy jó hasznát fogja venni a későbbiekben. Nem tartjuk valószínűnek, hogy a termék használatát során javításra fog szorulni.

Amennyiben mégis, abban az esetben forduljon hozzánk.

Modell & Hobby szaküzlet 1135 Budapest Lehel utca 62 Tel: +36 1 237 0743, +36 1 237 0744

A kényelmtelenségek elkerülése érdekében kérjük, hogy figyelmesen olvassa el a kezelési útmutatót, mielőtt a szerizhez fordul.

JÓTÁLLÁSI FELTÉTELEK

A fenti Termékek vonatkozásában a termék tulajdonosa az itt rögzített jóttállási feltételek szerint érvényesíthet jóttállási igényt, feltéve, hogy fogyasztónak minősül *(a szakmája, önálló foglalkozása vagy üzleti tevékenysége körén kívül eljáró természetes személy).*

Jóttállási igényt az eredeti Jóttállási Jegy bemutatásával - a jóttállási idő alatt bármikor - lehet érvényesíteni a az eladóval (forgalmazó) szemben, a kijavítás és kicserélés iránti igény az importőr hivatalos képviselők szervizében (javítószoftgálat) is érvényesíthető. Az importőr hivatalos szervizének címe és elérhetőségei a www.robotmet.hu honlapon tekinthetők meg.

KIZÁRÓ OKOK ÉS KORLÁTOZÁSOK

Az importőr nem vállal jóttállást a termék vagy bármely tartozék részét képező szoftver minőségére, teljesítményére, pontosságára, megbízhatóságára illetve alkalmasságára vonatkozóan.

A jóttállási kötelezettség alól eladó (forgalmazó) mentesül, ha eladó (forgalmazó) vagy a jóttállási javítások elvégzésével megbízott szerviz bizonyítja, hogy a hiba oka a teljesítés után keletkezett.

A jóttállás nem terjed ki az alábbi esetekre:

- Fizikai sérülés, tűzkár, vagy vízkár, amelyek nem gyártási hibából fakadnak, ide érve többek között a felhasználói hibákat
- Sérülés nem rendeltetés szerű használatból, engedély nélküli szétszerelésből, a termék megbontásából fakadóan, melyek nem állnak összhangban a felhasználói útmutatóban foglaltakkal
- Vízkar mely nem megfelelő előkészítés, használat, vagy a felhasználói útmutatóval nem összhangban lévő vezetékből fakadó sérülések
- Engedély nélküli átalakítás az áramkörben, nem megfelelő akkumulátor használatból fakadó sérülések

e) Sérülés, ami nem megfelelő körülmények között történő használatból fakad (pl.: vihar, homokvihar, eső, stb.)

f) Sérülés, ami nagy elektromágneses mezőben történő üzemeltetésből fakad

g) Sérülés, ami egyéb magas interferenciájú környezetben történő üzemeltetésből fakad

h) Sérülés, ami alacsony akkumulátorfeszültségből, vagy hibás akkumulátor használatából fakad

i) Termékek esetén, amelyek azonosítója hamisított vagy megsemmisült

j) Termékek, amik nem rendelkeznek eladási igazoló dokumentumokkal, vagy az eladást igazoló dokumentum beazonosíthatóan nem ahhoz a termékhez tartozik, vagy az eladási igazoló dokumentum hamisított

k) helytelen tárolásból, szállításból, leejtésből eredő sérülés esetén

l) Roncsolás

m) Vásárlás után keletkezett okból adódó meghibásodás

n) A gyártó által előírt rendszeres ellenőrzés, karbantartás elmulasztása

o) Bármely a hibát vagy annak okát előidéző beavatkozás vagy javítás, amelyet nem a jelen jóttállási jegyben feltüntetett hivatalos szerviz végez

JOGSZABÁLYI JÓTÁLLÁS

A fogyasztói szerződés keretében a Magyarországon vásárolt, Modell & Hobby által forgalomba hozott termékekre a 151/2003. (IX. 22.) Kormányrendelet alapján kötelező jogszabályi jóttállás vonatkozik, amelynek időtartama a termék átadásának, vagy az eladó vagy az eladó közreműködője általi üzembe helyezés időpontjától számított

- 10 000 forintot elérő, de 100 000 forintot meg nem haladó eladási ár esetén egy (1) év,
 - 100 000 forintot meghaladó, de 250 000 forintot meg nem haladó eladási ár esetén két (2) év,
 - 250 000 forint eladási ár feletti három (3) év.
- E határidők elmulasztása jogvesztéssel jár.

A jogszabályi jóttállás a terméket Önnek közvetlenül értékesítő eladótól (forgalmazótól) terhel. A 151/2003. (IX. 22.) Kormányrendelet 4. § (2) bekezdése alapján, a jóttállási jegy szabálytalan kiállítás vagy a jóttállási jegy fogyasztó rendelkezésére bocsátásának elmaradása a jóttállás érvényességét nem érinti. A szabálytalanul kiállított jóttállási jegy alapján érvényesített igények teljesítése az eladót (forgalmazót) terheli. A jogszabályi jóttállásból eredő jogok érvényesítésének nem feltétele a termék felbontott csomagolásának fogyasztó általi visszaszolgáltatása. Jelen Jóttállási jegyben foglaltak a fogyasztónak a törvényből eredő jogait nem érintik.

jótállási időn túl a termékkel kapcsolatos jótállási igényét a Gyártó által meghatározott képviselői pontokon jelezheti.

Jogvita esetén a Fogyasztó a megyei (fővárosi) kereskedelmi és iparkamarák mellett működő békéltető testület eljárását is kezdeményezheti.

JÓTÁLLÁS KERETÉBEN VÉGZETT JAVÍTÁSOK/CSERÉK:

Bejelentés dátuma: <input type="text"/> év <input type="text"/> hó <input type="text"/> nap	Visszaadás dátuma: <input type="text"/> év <input type="text"/> hó <input type="text"/> nap
Hibajelenség:	Jótállás új határideje: <input type="text"/> év <input type="text"/> hó <input type="text"/> nap
Új azonosító szám: <input type="text"/>	Munkalapszám:
Elvégzett javítás/cseré:	Elvégzett javítás/cseré:
.....
.....
Bejelentés dátuma: <input type="text"/> év <input type="text"/> hó <input type="text"/> nap	Visszaadás dátuma: <input type="text"/> év <input type="text"/> hó <input type="text"/> nap
Hibajelenség:	Jótállás új határideje: <input type="text"/> év <input type="text"/> hó <input type="text"/> nap
.....
.....
Új azonosító szám: <input type="text"/>	Munkalapszám:
Elvégzett javítás/cseré:	Elvégzett javítás/cseré:
.....
.....
Bejelentés dátuma: <input type="text"/> év <input type="text"/> hó <input type="text"/> nap	Visszaadás dátuma: <input type="text"/> év <input type="text"/> hó <input type="text"/> nap
Hibajelenség:	Jótállás új határideje: <input type="text"/> év <input type="text"/> hó <input type="text"/> nap
.....
.....
Új azonosító szám: <input type="text"/>	Munkalapszám:
Elvégzett javítás/cseré:	Elvégzett javítás/cseré:
.....
.....

Az eladó (jogszábály jótállás kötelezettyje) belyegző lenyomata és a Jótállási Jegy kiállítás során eljáró személy aláírása

Vásárló aláírása

Készülék szerviz neve és címe: Modell & Hobby Kft 1135 Budapest Lehel utca 62
Ügyfélszolgálat telefonszáma: +(36-1) 237 07 43, +(36-1) 237 07 43

Email: info@robotnet.hu

JOGSZABÁLYI JÓTÁLLÁS ALAPJÁN ÉRVÉNYESÍTHETŐ JOGOK

A jótállási időn belüli meghibásodás esetén a fogyasztó választása szerint

- kijavítást vagy kicserélést követhet, kivéve, ha a választott szavatossági igény teljesítése lehetetlen, vagy ha az a forgalmazónak a másik szavatossági igény teljesítésével összehasonlítva aránytalan többletköltséget eredményezne, figyelembe véve a termék hibátlan állapotban képviselt értékét, a szerződészegyes súlyát és a kellekszávatossági jog teljesítésével a jogosultnak okozott érdeksértelemet;
- arányos árleszállítást igényelhet, vagy - ha a forgalmazó a kijavítást vagy a kicserélést nem vállalja, e kötelezettségének megfelelő határidőn belül nem tud eleget tenni, vagy ha a jogosultnak a kijavításhoz vagy kicseréléshez fűződő érdeke megszűnt - elállhat a szerződéstől. Jelentéketlen hiba miatt elállásnak nincs helye!

A forgalmazó - a fogyasztó eltérő rendelkezése hiányában - köteles a terméket nyolc (8) napon belül kicserélni, ha

- a jogszábályi jótállás időtartama alatt a termék első alkalommal történő javításakor megállapítást nyer, hogy a termék nem javítható, vagy
 - a termék három (3) alkalommal történő kijavítását követően ismét meghibásodik; vagy
 - a termék kijavítására a javítási igény eladóval való közlésétől számított harmincadik (30.) napig nem került sor, a harmincnapos határidő eredménytelen eltelésétől számítva.
- Ha a fentiek szerint a termék cseréjére nincs lehetőség, az eladó (forgalmazó) a fogyasztó által bemutatott, a termék ellenértékének megfizetését igazoló bizonylaton feltüntetett vételárát nyolc (8) napon belül a fogyasztó részére visszatéríti.

A kijavítást vagy kicserélést - a termék tulajdonságaira és a jogosult által elvárható rendeltetésére figyelemmel - megfelelő határidőn belül, a fogyasztó érdekeit kímélve kell elvégezni. A jótállásra kötelezettségnek törekednie kell arra, hogy a kijavítás vagy a kicserélés legfeljebb 15 napon belül megtörténjen. Jótállási igényét a fogyasztó közvetlenül az eladónál (forgalmazó) vagy az importőr hivatalos készülek szervizében köteles a meghibásodás esztelését követően haladéktalanul bejelenteni. Ha a fogyasztó a termék meghibásodása miatt a vásárlástól (üzembe helyezésétől) számított három munkanapon belül érvényesít cseréigényt, az eladó (forgalmazó) nem hivatkozhat aránytalan többletköltségre, hanem köteles a fogyasztási cikket kicserélni, feltéve, hogy a meghibásodás a rendeltetés szerző használatot akadályozza.

A jótállás időtartamán belül jótállási javítási munkákat csak a kijelölt, és a jótállási jegyben feltüntetett szerviz végezhet, az érvényes jótállási jegy alapján. Minden jótállás keretén belül javítás esetén ellenőrizze a javítási szelvények megfelelő kitérését. A kijavítás során a termékbe csak új alkatrészt kerülhet beépítésre. Amennyiben a javítást a kijelölt szakműhely nem végzi el, vagy a javítás nem is vállalják, úgy a fogyasztó a terméket a jótállás kötelezettyjének kötségeire másol is kijavíthatja. A javítás kötségeinek megtérítéséhez, annak megfelelő számával történő igazolása szükséges. A dolognak a kicserélésre vagy a kijavítással érintett részére a jótállási igény újból kezdődik.

JÓTÁLLÁSRA VONATKOZÓ KÖZÖS SZABÁLYOK

Amennyiben a termék az újként történő első vásárlás időpontjától számítva) a jótállási időn belül a gyártás, vagy a gyártás során nem megfelelő anyag alkalmazása miatt meghibásodik, az a jótállási területen belül az importőr hivatalos készülek szervize térítésmentesen megjavítja, vagy a terméket, vagy hibás alkatrészt kicseréli, amennyiben a hibás alkatrésze a jelen jótállási jegyben írt feltételek, és korlátozások figyelembevételével a Szerződéses jótállás érvényes. Minden kicserélt termék, illetve alkatrész tulajdonjoga a cserélt elvégzőre száll.

Jótállás csak a jótállási időn belül, a hibás termék átadása, valamint a vásárlást bizonyító, a vásárlás dátumát, a modell típusát és az eladó forgalmazó nevét tartalmazó eredeti dokumentum (jótállási jegy, annak hiányában számla vagy nyugta) ezen adattartalomban olvasható és sértetlen bemutatása esetén érvényesíthető. Ellenkező esetben az importőr hivatalos készülek szervize a díjmentes jótállási szervizszolgálatot visszautasíthatja.

A jótállás nem érvényes olyan termékre, amelyen a típus- vagy sorozatszámot megváltoztatták, törölték, eltávolították vagy olvashatatlaná tették.

Kérjük a jótállási jegy vásárláskor történő megfelelő kiöltését körültekintően ellenőrizze, a jótállási jegyet pedig gondosan őrizze meg. Elvesztett jótállási jegy pótlására csak az eladás napjának hitel érdemi igazolása (pl. dátummal és bélyegzővel ellátott számla, eladási jegyzék bemutatása) esetén van lehetőség. A jótállási jegyben történt bármilyen javítás, törlés, átírás, vagy valótlan adatok bejegyzése a jótállási jegy érvénytelenségét vonja maga után. Kérjük, hogy a terméköt eltávolítható adattartó eszközök elvesztésének/meghibásodásának elkerülése végett azokat a termék javításra leadásáá megelőzően távolítsa el a terméköt.

A jótállás nem terjed ki a hibás termék importőrről, illetve az importőr hivatalos készülek szervizéhez, a nem importőr által megjelölt szállítómányozó által történő szállítással kapcsolatos szállítási költségekre és kockázatra.

Jelen jótállási jegyben megadott termékre a Gyártó további kiegészítő jótállást is nyújt (hat), melynek feltételeit - terméktől függően - a megvásárolt termékhez csatolt Használati Utmutató és/vagy a Gyártó hivatalos honlap tartalmazza. A Fogyasztó a jogszábály alapján kötelező