

## Pure Aroma 300 Yang Pára és aroma diffúzor



### Tartalomjegyzés

A termék részei

Biztonsági figyelmeztetések

Működés

Tisztítás és karbantartás

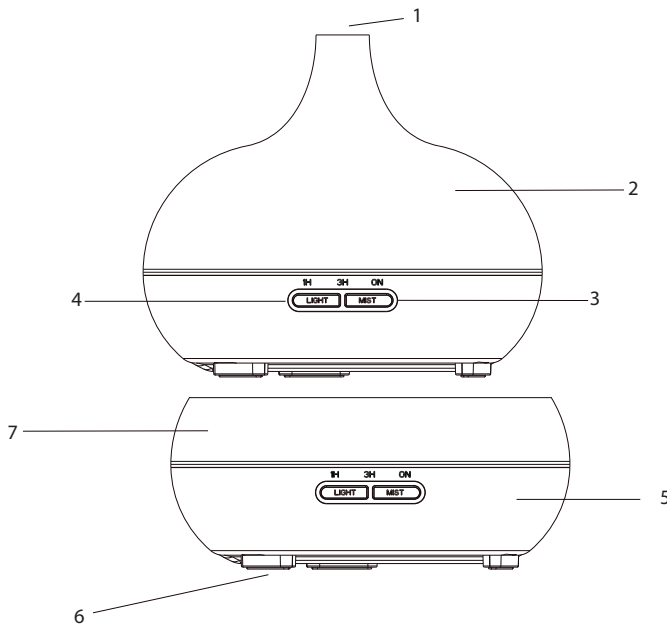
Hibakeresés

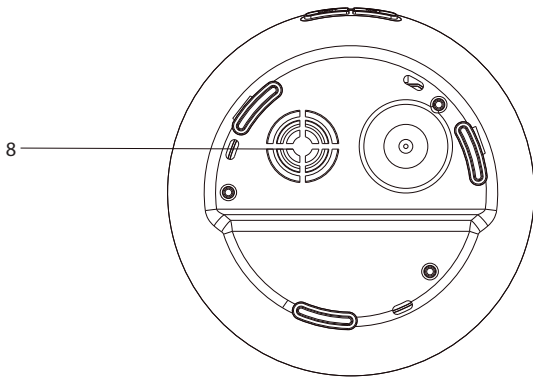
Technikai adatok

Elektromos berendezések  
ártalmatlanítása

Garancia és ügyfélszolgálat

### 1. A termék részei





1. Gőzkivezetés
2. Felső burkolat
3. On/off időzítő
4. Fény
5. Talp
6. Tápcsatlakozó
7. Víztartály
8. Légbevezető

## 2. Biztonsági figyelmeztetések

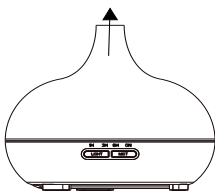
A berendezés használata előtt figyelmesen olvassa el a következő tudnivalókat. Őrizze meg ezt a Kezelésműveletet, hogy később is tudjon belőle tájékozódni.

Soha ne csavarja, hajlítsa meg, ne feszítse meg és ne sértse meg a tápkábelt. Védje az éles szélektől és a hőforrásoktól. Ne érintse meg a forró felületeket. Ne hagyja, hogy a kábel lógjon a felület széle felett. Rendszeresen ellenőrizze a tápkábelt, hogy nincs-e rajta látható sérülés. Ha a kábel sérült, akkor ne használja a készüléket, hanem keresse fel a szervizt.

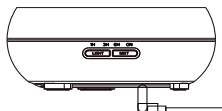
Helyezze a terméket sima, stabil felületre. Ne tegye szőnyegre. Tartsa távol az egységet közvetlen napsugárzástól, hőforrástól és légkondicionálóktól. A pára koncentrációját befolyásolhatja a víz típusa, páratartalom, hőmérséklet és a szél iránya. A termék csak 100% természetes illóolajjal használható. Ne használjon vegyi anyagokat, fűszereket vagy szennyeződéseket tartalmazó termékeket, mivel ezek a termék károsodását okozhatják. Csak csapvizet vagy palackozott vizet használjon.

Ne mozgassa vagy takarja le a terméket működés közben. Tartsa távol az elektromos készülékektől, például TV-től vagy zenei berendezésektől. Ne üzemeltesse a terméket, ha szokatlan szagokat vagy hangokat bocsát ki. Ne engedje, hogy a kibocsájtott pára közvetlenül érintkezzen bútorokkal, ruházattal, falakkal vagy más akadályokkal. Ne próbálja meg saját maga javítani a készüléket. Hiba esetén keresse a hivatalos Cecotec szervizt. 8 év alatti gyermekek nem használhatják a készüléket. [www.robotnet.hu](http://www.robotnet.hu) 8 év feletti gyermekek, csökkent vagy korlátozott képességekkel rendelkező személyek csak felnőtt felügyelete mellett használhatják a készüléket. Felügyelje a kisgyermeket, győződjön meg arról, hogynem játszanak a készülékkel. Gondos felügyeletre van szükség, amikor a készüléket gyermekek használják vagy annak közelében tartózkodnak. 8 év alatti gyermekektől tartsa elzárva.

## 3. Működés



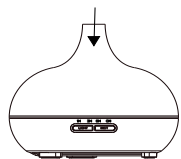
1. ábra



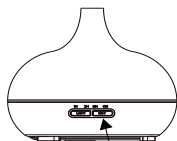
2. ábra



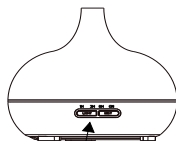
3. ábra



4. ábra

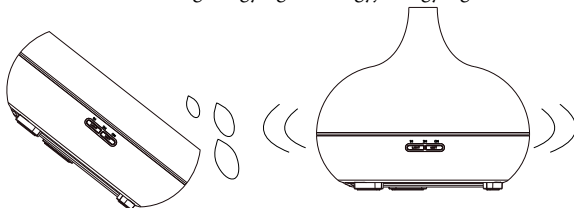


5. ábra



6. ábra

1. Helyezze a terméket egy sima felületre, és távolítsa el a felső fedelet.
2. Csatlakoztassa az adaptert a termék aljzatához.
3. Használjon mérőpoharat és öntsön vizet a víztartályba. 100 ml vízhez adjon csepp 2-3 csepp illóolajat.
4. Zárja be a készülék felső fedelét.
5. Csatlakoztassa a hálózati adaptert a konnektorhoz.
6. "LIGHT" gomb:
  - a. Nyomja meg egyszer a gombot a termék világításának bekapcsolásához. A szín automatikusan vált egyikről a másikra.
  - b. Nyomja meg ismét az aktuális szín állandó beállításához.
7. On/off/időzítő gomb:
  - a. A párosítás aktiválásához nyomja meg a gombot. A sárga fény világít.
  - b. Az időzítő beállításához nyomja meg ismét a gombot: 1 óra, 3 óra, kikapcsolva.
  - c. Hosszan nyomja meg a gombot a készülék kikapcsolásához.
8. Ha a terméket meglökik, megütik vagy felborítják:
  - a. Húzza ki a kábelt a tápegységből
  - b. Távolítsa el a felső fedelet, és öntse ki a fennmaradó vizet belülről
  - c. Finoman rázza meg az egységet, és hagyja, hogy legalább 24 órán keresztül magától kiszáradjon



Megjegyzés: Ha az eszköz kifogy, vagy nincs elegendő víz, akkor a diffúzor és a fényjelzői automatikusan kikapcsolnak.

#### FIGYELMEZTETÉSEK:

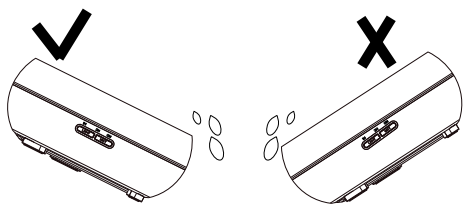
- Ne töltsön bele vizet, amíg a termék működik.
- Ne használjon 40 °C-nál magasabb hőmérsékletű vizet.

#### 4. Tisztítás és karbantartás

Minden 5-6 használat után tisztítsa meg a készüléket az alábbi lépésekkel:

- Húzza ki a terméket a konnektorból és vegye le a felső fedelet.
- Öntsön ki minden maradék vizet az ürítő fúvókán keresztül.
- Használjon puha, nedves ruhát valamilyen tisztítószerrel a diffúzor külső részének megtisztításához.
- Ha a belső rész szennyezett, tisztítsa meg.
- A termék tisztításához ne használjon alkoholt vagy súrolószert, mert ezek károsíthatják a felületet.
- Ha a terméket hosszú ideig nem használja, öntse ki a fennmaradó vizet és tárolja a készüléket biztonságos helyen.

**Figyelem:** A maradék vizet ne a levegő bemeneti nyílásán vagy bármely más részén öntse ki. A vizet csak a víz kimenetén keresztül lehet kiönteni, a termék károsodásának elkerülése érdekében. [www.robotnet.hu](http://www.robotnet.hu)



## 5. Hibakeresés

## 6. Technikai adatok

Pure Aroma 300 Yang

Termékkód: 05282

10 W, 100-240 V, 50/60 Hz.

Made in China | Designed in Spain

Probléma	Ok	Megoldás
Az egység nem kapcsol be vagy ki.	Nincs elegendő víz a tartályban.	Töltsön vizet a tartályba.
	A tápkábel nincs megfelelően csatlakoztatva.	Húzza ki a tápkábelt, ellenőrizze és csatlakoztassa újra.
A termék szokatlanul működik vagy nem bocsát ki párárt.	Nincs elég vagy túl sok víz a tartályban.	Töltsön hozzá megfelelő mennyiségű vizet (ne lépje túl a maximális jelölést).
	A víztartály piszkos.	Kövesse a „Tisztítás és karbantartás” lépéseket.
	A levegő bemeneti nyílása vagy a termék talpa szennyezett.	Tisztítsa meg a levegő bemeneti nyílását és a termék talpát az eltömődés eltávolítása érdekében.
Vízszivárgás	A felső fedél és a belső fedél nincs megfelelően rögzítve.	Távolítsa el a felső fedelet és a belső fedelet, hogy a pára kiszabaduljon, és helyezze vissza őket a megfelelő helyzetbe.
	Túl alacsony a hőmérséklet, vagy túl sok a pára és az kondenzálódik, vízcseppek képződve.	Ne üzemeltesse a terméket nedves vagy rendkívül hideg körülmények között.

## 7. Elektromos berendezések ártalmatlanítása



A régi elektromos és elektronikai berendezésekről szóló 2012/19/EU Európai Irányelvek megállapítják, hogy a régi háztartási berendezéseket nem a normál, osztályozatlan települési hulladékkal szabad eltávolítani. A régi berendezéseket külön kell összegyűjteni, hogy az ezeket tartalmazó anyagok felhasználását és újrafelhasználását optimalizálják és az emberi egészségre és a környezetre gyakorolt hatását csökkentsék.

A terméken lévő áthúzott szimbólum, „az áthúzott szemetes tartály” emlékezteti Önt arra a kötelezettségére, hogy a berendezést helyesen kell eltávolítani. Ha a termék egy beépített akkumulátort vagy elemet használ, akkor az akkumulátort vagy az elemet a berendezésből ki kell venni és külön kell eltávolítani. A felhasználónak a helyi hatósággal vagy a kiskereskedővel kapcsolatba kell lépnie, hogy a berendezésének és/vagy elemeinek a szabályszerű eltávolításáról információkat kapjon.

## 8. Garancia és ügyfélszolgálat

A termékre 2 év garanciát vállal a gyártó A garanciaidő a vásárlási, illetve a szállítási dátummal kezdődik, amennyiben a meglévő és gondosan megőrzött vásárlási bizonylatot idejében benyújtják és a terméket ebben a kezelési leírásban leírták alapján használták és megfelelően karbantartották.

A garancia nem fedezi a következő károkat:

Ha a terméket nem háztartásban üzemeltették, elhanyagolt állapotban, megsérülve használták. Nem a leírás szerint kezelték, maró, illetve korrozív anyagokkal vagy folyadékokkal kapcsolatba hozzák, vagy a mindenkori üzemzavar, hiba, kár, illetve meghibásodás a Felhasználónak felróható.

Ha a terméket olyan személyek szerelték szét, javították, vagy módosították, akik nem a Cecotec által jóváhagyott hivatalos műszaki vevőszolgálathoz tartoznak.

Ha a részek és tartozékok normális elhasználódása és kopása megállapítható. A jótállás fedezi a termékének az összes, gyártásból adódó kárát és hibáját két évig az érvényes jogszabályok alapján. Ez a korlátozott szavatosság nem érvényes azokra a hiányosságokra, amik balesetekből, visszaélésekből, szakszerűtlen karbantartásból vagy normál elhasználódásból adódnak.

Ha váratlanul egy üzemzavar keletkezik, vagy Önnek a termékével kapcsolatban kérdése merül fel, akkor Ön kapcsolatba léphet a vevőszolgálattal az alábbi elérhetőségeken: [www.robotnet.hu](http://www.robotnet.hu)  
email: [info@robotnet.hu](mailto:info@robotnet.hu)

Tel: 06 20 407 6420

Forgalmazza:

Modell & Hobby Kft

1135 Budapest Lehel utca 62

06-1-237-0744

Jótállási szelvény	
Típus: .....	Bejelentés időpontja: .....
Gyártási szám: .....	Javítás elkészült: .....
Megnevezés: .....	Bejelentett hiba: .....
Eladás kelte: .....év .....hó.....nap	A javítás rövid leírása:.....
Eladó szerv: .....	.....
	A jótállás új határideje:.....
	Szerviz neve:.....
	Munkalapszám: .....
	.....,200.....hó .....nap
.....	.....
(P.H.) aláírás	(P.H.) aláírás

## Jótállási Jegy

Vállalkozás neve és címe: Modell & Hobby Kft 1135 Budapest Lehel utca 62

Termék megnevezése: Cecotec elektromos termék

Termék típusa: .....

Termék gyártási száma (amennyiben van): .....

Gyártó neve és címe: CECOTEC INNOVACIONES SL, CIF B-97937890, Cleve Pinadeta S / N, 46930 címmel, , Quart de Poblet, Valencia, Spanyolország. Vásárlásidőpontja:

A termék fogyasztó részére való átadásának vagy (amennyiben azt a vállalkozás, illetve annak megbízottja végzi) az üzembe helyezés\* időpontja: .....

JAVÍTÁS ESETÉN TÖLTENDŐ KI! A jótállási igény bejelentésének időpontja: .....

Kijavításra átvétel időpontja: .....

Hiba oka: .....

Kijavítás módja:

A termék fogyasztó részére való visszaadásának időpontja: .....

CSERÉLÉS ESETÉN TÖLTENDŐ KI! Kicszerelés történt, amelynek időpontja: .....

Fogyasztó az alábbi javítószolgálat(ok)nál (szerviznél) közvetlenül is érvényesítheti kijavítási igényét: Név: Modell & Hobby Kft Cím: 1135 Budapest Lehel utca 62 Telefonszám:06 1 237 07 44 E-mail cím: info@robotnet.hu TÁJÉKOZTATÓ A

JÓTÁLLÁSI JOGOKRÓL A jótállás időtartama egy év. A jótállási határidő a fogyasztási cikk fogyasztó részére történő átadása, vagy ha az üzembe helyezést a vállalkozás vagy annak megbízottja végzi, az üzembe helyezés napjával kezdődik. Nem tartozik jótállás alá a hiba, ha annak oka a termék fogyasztó részére való - átadását követően lépett fel, így például, ha a hibát szakszerűtlen üzembe helyezés (kivéve, - ha az üzembe helyezést a vállalkozás, vagy annak megbízottja végezte el, illetve ha a szakszerűtlen - üzembe helyezés a használati-kezelési útmutató hibájára vezethető vissza) - rendeltetésellenes használat, a használati-kezelési útmutatóban foglaltak figyelmen kívül hagyása, - helytelen tárolás, helytelen kezelés, rongálás, - elemi kár,

természeti csapás okozta. Jótállás keretében tartozó hiba esetén a fogyasztó - elsősorban - választása szerint - kijavítást vagy

kicszerelést követelhet, kivéve, ha a választott - jótállási igény teljesítése lehetetlen, vagy ha az a vállalkozásnak a másik jótállási igény teljesítésével - összehasonlítva aránytalan többletköltséget eredményezne, figyelembe véve a szolgáltatás hibátlan - állapotban képviselt értékét, a szerződésszegés súlyát és a jótállási igény teljesítésével a fogyasztónak - okozott érdeksérlemt. - ha a vállalkozás a kijavítást vagy a kicszerelést nem vállalta, e kötelezettségének megfelelő határidőn belül, a fogyasztó érdekeit kímélve nem tud eleget tenni, vagy ha a fogyasztónak a kijavításhoz vagy a kicszereléshez fűződő érdeke megszűnt, a fogyasztó - választása szerint - a vételár arányos lesszállítását igényelheti, a hibát a vállalkozás költségére maga kijavíthatja vagy mással kijavíttathatja, vagy elállhat a szerződéstől. Jelentéktelen hiba miatt elállásnak nincs helye. A fogyasztó a választott jogáról másra térhet át. Az áttéréssel okozott költséget köteles a vállalkozásnak megfizetni, kivéve, ha az áttérésre a vállalkozás adott okot, vagy az áttérés egyébként indokolt volt. Ha a fogyasztó a termék meghibásodása miatt a vásárlástól (üzembe helyezéstől) számított három munkanapon belül érvényesít csereigényt, a vállalkozás nem hivatkozhat aránytalan többletköltségre, hanem köteles a terméket kicserélni, feltéve, hogy a meghibásodás a rendeltetészerű használatot akadályozza. A kijavítást vagy kicszerelést - a termék tulajdonságaira és a fogyasztó által elvárható rendeltetésére figyelemmel - megfelelő határidőn belül, a fogyasztó érdekeit kímélve kell elvégezni. A vállalkozásnak törekednie kell arra, hogy a kijavítást vagy kicszerelést legfeljebb tizenöt napon belül elvégezze. A kijavítás során a termékbe csak új alkatrészek kerülhetnek beépítésre. Nem számít bele a jótállási időbe a kijavítási időnek az a része, amely alatt a fogyasztó a terméket nem tudja rendeltetészerűen használni. A jótállási idő a terméknek vagy a termék részének kicserélése (kijavítása) esetén a kicserélt (kijavított) termékre (termékrészre), valamint a kijavítás következményeként jelentkező hiba tekintetében újból kezdődik. A jótállási kötelezettség teljesítésével kapcsolatos költségek a vállalkozást terhelik. A rögzített bekötésű, illetve a 10 kg-nál súlyosabb, vagy tömegközlekedési eszközön kézi csomagként nem szállítható terméket - a járművek kivételével - az üzemeltetés helyén kell megjavítani. Ha a javítás az üzemeltetés helyén nem végezhető el, a le- és felszerelésről, valamint az el- és visszaszállításról a forgalmazó gondoskodik. A

jótállás nem érinti a fogyasztó jogszabályból eredő - így különösen kellek- és termékszavatossági, illetve kártérítési - jogainak érvényesítését. Fogyasztói jogvita esetén a fogyasztó a megyei (fővárosi) kereskedelmi és iparkamarák mellett működő békéltető testület eljárását is kezdeményezheti. A jótállási igény a jótállási jeggyel érvényesíthető. Jótállási jegy fogyasztó rendelkezésére bocsátásának elmaradása esetén a szerződés megkötését bizonyítottnak kell tekinteni, ha az ellenérték megfizetését igazoló bizonylatot - az általános forgalmi adóról szóló törvény alapján kibocsátott számlát vagy nyugtát - a fogyasztó bemutatja. Ebben az esetben a jótállásból eredő jogok az ellenérték megfizetését igazoló bizonylattal érvényesíthetőek. A fogyasztó jótállási igényét a vállalkozásnál érvényesítheti. Fogyasztó az alábbi javítószolgálat(ok)nál

(szerviznél) közvetlenül is érvényesítheti kijavítási igényét: (Szerviz megadása nem kötelező.) Név: Modell & Hobby Kft Cím:

1135 Budapest Lehel utca 62 Telefonszám:06 1 237 0744 E-mail cím: info@robotnet.hu A vállalkozás a minőségi kifogás bejelentésekor a fogyasztó és vállalkozás közötti szerződés keretében eladott dolgokra vonatkozó szavatossági és jótállási igények intézésének eljárási szabályairól szóló 19/2014. (IV. 29.) NGM rendelet (a továbbiakban: NGM rendelet) 4. §-a szerint köteles - az ott meghatározott tartalommal - jegyzőkönyvet felvenni és annak másolatát haladéktalanul és igazolható módon a fogyasztó rendelkezésére bocsátani. A vállalkozás, illetve a javítószolgálat (szerviz) a termék javításra való átvételkor az NGM rendelet 6. §-a szerinti elismervény átadására köteles. [1] A jótállási kötelezettség teljesítése azt a vállalkozást terheli, amelyet a fogyasztóval kötött szerződés a szerződés tárgyát képező szolgáltatás nyújtására kötelez.