

Power Latte Spume

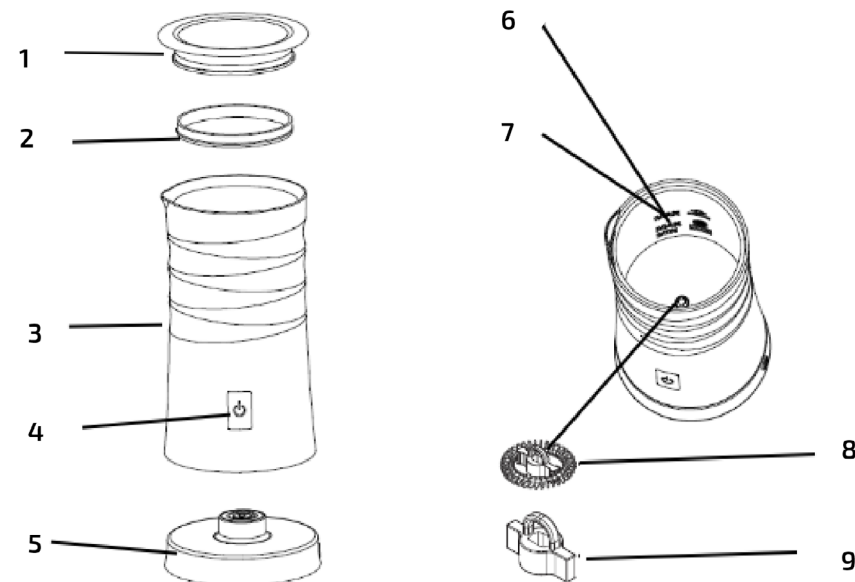
Tejhabosító



Tartalomjegyzék

- 1A termék részei
- Biztonsági figyelmeztetések
- Használat előtt
- Működés
- Használati tippek
- Receptek
- Tisztítás és karbantartás
- Hibakeresés
- Technikai adatok
- Régi elektromos készülékek ártalmatlanítása
- Garancia és ügyfélszolgálat

1. A termék részei



1. Átlátszó fedél
2. Szilikon gyűrű
3. Kancsó
4. Kapcsológomba
5. Fűtési alap és kábel
6. MIN jel
7. MAX jel
8. Tartozék tejhabosításhoz
9. Tartozék tej melegítéséhez

2. Biztonsági figyelmeztetések

Kérjük alaposan olvassa végig ezt a használati útmutatót, mielőtt használná a készüléket. A használat során tartsa be az itt olvasható utasításokat.

Ellenőrizze, hogy a hálózati feszültség megegyezik-e a készülék adattábláján feltüntetett feszültséggel, és hogy a fali aljzat földelve van-e.

Használat előtt győződjön meg arról, hogy a termék megfelelően össze van szerelve. Szigorúan kövesse az ebben a kézikönyvben található utasításokat.

Működés közben ne helyezze a tejhabosítót a munkalap vagy az asztal széle közelébe.

Semmilyen módon ne csavarja, hajlítsa meg, feszítse meg vagy sértse meg a tápkábelt. Óvja az éles szélektől és hőforrásoktól. Ne hagyja, hogy forró felületekhez érjen. Ne hagyja, hogy a vezeték túllógjon a munkafelület vagy a munkalap szélén.

Ne használja szabadban, gáz- vagy elektromos főzőlap közelében, fűtött sütőben vagy nyílt láng közelében.

Ez a tejhabosító nem külső időzítővel vagy külön távirányító rendszerrel működtethető.

Ne működtesse mosogatón, lefolyódeszkán vagy polírozott fa felületeken.

Helyezze a készüléket sima, tiszta és száraz felületre.

Ezt a tejhabosítót tej melegítésére és habosítására tervezték. Nem alkalmas más élelmiszerek, például tejszín, puding, mártások, víz stb. sűrítésére vagy melegítésére.

Ez a készülék kizárólag háztartási használatra készült. Ne használja kereskedelmi vagy ipari célokra.

Ne működtesse a készüléket folyadék nélkül. Mindig töltsen fel legalább a MIN jelzésig és maximum a MAX jelzésig.

Ne merítse vízbe vagy más folyadékba a vezetéket, a csatlakozódugót vagy a készülék bármely nem eltávolítható részét, és ne tegye ki víznek az elektromos csatlakozásokat. Győződjön meg róla, hogy a keze száraz, mielőtt hozzáfogna a csatlakozódugóhoz vagy bekapcsolná a készüléket.

Rendszeresen ellenőrizze a tápkábel látható sérüléseit. Ha a kábel megsérül, a Cecotec hivatalos műszaki támogatási szolgálatának ki kell cserélnie a veszélyek elkerülése érdekében.

Használat közben ne hagyja felügyelet nélkül a készüléket.

A készüléket 8 éven aluli gyermekek nem használhatják. 8 éven felüli gyermekek is használhatják, amennyiben folyamatos felügyelet alatt állnak.

Ezt a készüléket 8 éves vagy annál idősebb gyermekek, valamint csökkent fizikai, érzékszervi vagy szellemi képességű, illetve tapasztalattal és tudással nem rendelkező személyek használhatják, feltéve, hogy felügyeletet kaptak, vagy utasítást kaptak a készülék biztonságos használatára vonatkozóan, és megérteni az ezzel járó veszélyeket. Gyermekek nem játszhatnak a készülékkel.

Felügyelje a kisgyermeket, hogy ne játsszanak a készülékkel. Szigorú felügyelet szükséges, ha a készüléket gyermekek használják, vagy gyermekek közelében használják.

3. Használat előtt

- Vegye ki a terméket a dobozból, és távolítsa el minden csomagolóanyagot.
- Tisztítsa meg a kancsót és a tartozékokat a „Tisztítás és karbantartás” részben leírtak szerint.
- Tekerje le teljesen a tápkábelt.

4. Működés



1. Helyezze a tejhabosítót sima és stabil felületre.
2. Válassza ki a megfelelő habverőt, és határozottan helyezze a kancsó alapszárára.
3. Zárja le a készüléket a fedéllel. Győződjön meg arról, hogy megfelelően rögzítve van.
4. Nyomja meg a bekapcsológombot a habosítás elindításához.

Tej habosítása és melegítése

- Nyomja meg a bekapcsoló gombot. A kék és piros jelzőfény kigyullad, jelezve, hogy a tejhabosító működik.
- A folyamat befejeztével a kék fény kialszik, és a piros fény 30 másodpercig villogni fog.

Hideg tej habosítása

- Nyomja meg a bekapcsológombot 2 másodpercig a hideg tej funkcióra váltáshoz.
- A kék fény kigyullad, és a folyamat befejezése után 30 másodpercig villogni kezd.

Kiegészítők	Funkció	Max kapacitás	Idő
	Hideg tej habosítása	115 ml	100 másodperc
	Habosítás és melegítés	115 ml	100 másodperc
	Melegítés (kis mennyiségű hab)	240 ml	100 másodperc

5. Ötletek

- A tej habosításához/melegítéséhez először használja a tejhabosítót. Amíg működik, készítse el a kávé vagy a forró csokoládét.
- Használjon teljes tejet a jobb eredmény érdekében.
- A felmelegített tej maximális hőmérséklete eléri a 65 °C-ot. Ez az ideális hőmérséklet a kávé megfelelő ízéhez. Sőt, nem kell túl sokáig várnia a kávé elfogyasztására.
- Ügyeljen arra, hogy a habverőket biztonságos helyen tárolja, mert nagyon kicsik és nagyon könnyen elveszhetnek.
- Hagyja a készüléket legalább 2 percig pihenni a különböző használatok között. Ennek az időnek a lerövidítéséhez öblítse le a kancsót hideg vízzel, hogy lehűtse a termosztátot, és használja újra.
- Ezt a tejhabosítót csak sima tej melegítésére és habosítására tervezték.

6. Receptek

Habosított tej

Cappuccino

- 1/3 eszpresszó
- Adjunk hozzá 2/3 habosított tejet
- A tetejére kakaóport

Latte macchiato

- Egy magas pohárba öntjük a habosított tejet
- Óvatosan adjon hozzá eszpresszót az üveg pereme mentén

instant habos kávé

- Készítsen egy instant kávé
- Adjunk hozzá habosított tejet

Forró tej

Latte

- 1/3 espresso
- Adjunk hozzá 2/3 felforrósított tejet és keverjük össze

Forró csokoládé

- Öntsön felmelegített tejet egy nagy bögrébe
- Adjuk hozzá a csokoládéport és keverjük össze

Instant tejes kávé

- Helyezze az instant kávé egy csészébe/bögrébe
- Adjunk hozzá forró tejet és keverjük össze

7. Tisztítás és karbantartás

- Kapcsolja ki és húzza ki a tejhabosítót.
- Vegye le a kancsót a fűtőtestről.
- Válassza le a szilikongyűrűt és a fedelet a kancsóról.
- Tisztítsa meg a kancsót meleg vízzel és szappannal. Ezt minden használat után azonnal meg kell tenni.
- Öblítse le a fedelet és a szilikongyűrűt meleg vízben. Szükség esetén szappannal tisztítsa meg.
- Mossa le a habverőket meleg vízzel és szappannal, és alaposan szárítsa meg.
- Tárolja a terméket és a habverőt biztonságos helyen.

FIGYELMEZTETÉS: soha ne használjon durva vagy súroló hatású tisztítószereket vagy törlőkendőt/párnát a tejhabosító tisztításához vagy szárításához.

FIGYELMEZTETÉS: a tejhabosító nem mosható mosogatógépben..

8. Hibakeresés

Probléma	Ok	Megoldás
A visszajelző vagy a kancsó nem működik.	A dugó nincs megfelelően bedugva.	Helyezze be újra a dugót.
	A kancsó nincs megfelelően csatlakoztatva a tápegységhez.	Vegye ki a kancsót és cserélje ki megfelelően.
	Probléma van az áramellátással.	Ellenőrizze az elektromos áramkört.
Működés után a kancsó nem kapcsol be.	A kancsó hőmérséklete túl magas.	Öblítse le a kancsót hideg vízzel a hőmérséklet csökkentéséhez.
	A kancsó megsérült, mert vízbe merült.	Javítsa meg vagy cserélje ki.
A motor nem működik.	A kancsót nem tisztították meg megfelelően minden használat után.	Tisztítsa meg és mozgassa kézzel a motor tengelyét, hogy meglazítsa és feloldja.
	A motor meghibásodott.	Javítsa meg vagy cserélje ki.
A készülék nem melegszik fel.	A gép meghibásodott.	Javítsa meg vagy cserélje ki.
Szenesedés	Túl kevés vagy túl sok a tej.	Ügyeljen arra, hogy a tej meghaladja a min jelet, és ne haladja meg a maximum jelzést.
	A kancsót tisztítás/öblítés nélkül újrahaználták.	Mindig tisztítsa meg a készüléket minden használat után.
	A tényleges feszültség sokkal alacsonyabb, mint a termék címkéjén feltüntetett.	Győződjön meg arról, hogy a hálózati feszültség megegyezik a címkén szereplővel.

9. Technikai adatok

Model: Power Latte Spume 4000

Termékkód: 01519

Teljesítmény 500 W

Névleges feszültség: 220-240 V, 50/60 Hz

Made in China | Designed in Spain

8. Régi elektromos készülékek ártalmatlanítása



A használt elektromos és elektronikai berendezésekről szóló 2012/19/EU Eu-rópai Irányelvek megállapítják, hogy a régi háztartási berendezéseket nem a normál, osztályozatlan települési hulladékkal szabad eltávolítani. A régi berendezéseket külön kell összegyűjteni, hogy az ezeket tartalmazó anyagok felhasználását és újrafelhasználását optimalizálják és az emberi egészségre és a környezetre gyakorolt hatását csökkentsék.

A terméken lévő áthúzott szimbólum, „az áthúzott szemetes tartály” emlékezteti Önt arra a kötelezettségére, hogy a berendezést helyesen kell eltávolítani. Ha a termék egy beépített akkumulátort vagy elemet használ, akkor az akkumulátort vagy az elemet a berendezés-ből ki kell venni és külön kell eltávolítani. A Felhasználónak a helyi hatósággal vagy a kis-kereskedővel kapcsolatba kell lépnie, hogy a berendezésének és/ vagy elemeinek a szabályszerű eltávolításáról információkat kapjon.

JÓTÁLLÁSI JEGY

(Eladó tölti ki)

Terméket értékesítő eladó (forgalmazó, a jogszabályi jótállás kötelezettje) neve és címe:	A TERMÉK ADATAI:	
Modell & Hobby Kft 1135 Budapest Lehel utca 62	Típusa:	Power Latte Supreme
Vásárlás napja (szerződés kötés) és fogyasztó részére történő átadás:	Megnevezése:	Tejhabosító
Számlaszám/Csomagszám:	Azonosító száma:	01519
	Garancia hossza:	12 hónap

Importőr neve és címe: Modell & Hobby Kft 1135 Budapest Lehel utca 62

Gyártó neve és címe:

CECOTEC INNOVACIONES SL, CIF B-97937890, Cleve Pinadeta S / N, 46930 címmel., Quart de Poblet, Valencia, Spanyolország.

TISZTELT VÁSÁRLÓ,

Köszönjük, hogy a Modell & Hobby Kft által forgalmazott terméket választotta. Reméljük, hogy jó hasznát fogja venni a későbbiekben. Nem tartjuk valószínűnek, hogy a termék használata során javításra fog szorulni. Amennyiben mégis, abban az esetben forduljon hozzánk.

Modell & Hobby szaküzlet 1135 Budapest Lehel utca 62 Tel: +36 1 237 0743, +36 1 237 0744

A kényelmetlenségek elkerülése érdekében kérjük, hogy figyelmesen olvassa el a kezelési útmutatót, mielőtt a szervizhez fordul.

JÓTÁLLÁSI FELTÉTELEK

A fenti Termékek vonatkozásában a termék tulajdonosa az itt rögzített jótállási feltételek szerint érvényesíthet jótállási igényt, feltéve, hogy fogyasztónak minősül („a szakmája, önálló foglalkozása vagy üzleti tevékenysége körén kívül eljáró természetes személy”).

Jótállási igényt az eredeti Jótállási Jegy bemutatásával - a jótállási idő alatt bármikor - lehet érvényesíteni a az eladóval (forgalmazó) szemben, a kijavítás és kicserélés iránti igény az importőr hivatalos készülék szervizében (javítószolgálat) is érvényesíthető. Az importőr hivatalos szervizének címe és elérhetőségei a www.robotnet.hu honlapon tekinthetők meg.

KIZÁRÓ OKOK ÉS KORLÁTOZÁSOK

Az importőr nem vállal jótállást a termék vagy bármely tartozék részét képező szoftver minőségére, teljesítményére, pontosságára, megbízhatóságára illetve alkalmazására vonatkozóan.

A jótállási kötelezettség alól eladó (forgalmazó) mentesül, ha eladó (forgalmazó) vagy a jótállási javítások elvégzésével megbízott szerviz bizonyítja, hogy a hiba oka a teljesítés után keletkezett.

A jótállás nem terjed ki az alábbi esetekre:

- Fizikai sérülés, tűzkár, vagy vízkár, amelyek nem gyártási hibából fakadnak, ide értve többek között a felhasználói hibákat
- Sérülés nem rendeltetésszerű használatból, engedély nélküli szétszerelésből, a termék megbontásából fakadóan, melyek nem állnak összhangban a felhasználói útmutatóban foglaltakkal
- Vízkár mely nem megfelelő előkészítés, használat, vagy a felhasználói útmutatóval nem összhangban lévő vezérlésből fakad
- Engedély nélküli átalakítás az áramkörben, nem megfelelő akkumulátorhasználatból fakadó sérülések

e) Sérülés, ami nem megfelelő körülmények között történő használatból fakad (pl.: vihar, homokvihar, eső, stb.)

f) Sérülés, ami nagy elektromágneses mezőben történő üzemeltetésből fakad

g) Sérülés, ami egyéb magas interferenciájú környezetben történő üzemeltetésből fakad

h) Sérülés, ami alacsony akkumulátorfeszültségből, vagy hibás akkumulátor használatából fakad

j) Termékek esetén, amelyek azonosítója hamisított vagy megsemmisült

j) Termékek, amik nem rendelkeznek eladást igazoló dokumentumokkal, vagy az eladást igazoló dokumentum beazonosíthatóan nem ahhoz a termékhez tartozik, vagy az eladást igazoló dokumentum hamisított

k) helytelen tárolásból, szállításból, leejtésből eredő sérülés esetén

l) Rongálás

m) Vásárlás után keletkezett okból adódó meghibásodás

n) A gyártó által előírt rendszeres ellenőrzés, karbantartás elmulasztása

o) Bármely a hibát vagy annak okát előidéző beavatkozás vagy javítás, amelyet nem a jelen jótállási jegyen feltüntetett hivatalos szerviz végez

JOGSZABÁLYI JÓTÁLLÁS

A fogyasztói szerződés keretében a Magyarországon vásárolt, Modell & Hobby által forgalomba hozott termékekre a 151/2003. (IX. 22.) Kormányren-delet alapján kötelező jogszabályi jótállás vonatkozik, amelynek időtartama a termék átadásának, vagy az eladó vagy az eladó közreműködője általi üzembe helyezés időpontjától számított

- 10 000 forintot elérő, de 100 000 forintot meg nem haladó eladási ár esetén egy (1) év,
- 100 000 forintot meghaladó, de 250 000 forintot meg nem haladó eladási ár esetén két (2) év,
- 250 000 forint eladási ár felett három (3) év.

E határidők elmulasztása jogvesztéssel jár.

A jogszabályi jótállás a terméket Önnek közvetlenül értékesítő eladót (forgalmazót) terheli. A151/2003. (IX. 22.) Kormányrendelet 4. § (2) bekezdése alapján, a jótállási jegy szabálytalan kiállítása vagy a jótállási jegy fogyasztó rendelkezésére bocsátásának elmaradása a jótállás érvényességét nem érinti. A szabálytalanul kiállított jótállási jegy alapján érvényesített igények teljesítése az eladót (forgalmazót) terheli. A Jogszabályi jótállásból eredő jogok érvényesítésének nem feltétele a termék felbontott csomagolásának fogyasztó általi visszaszolgáltatása. Jelen Jótállási jegyben foglaltak a fogyasztónak a törvényből eredő jogait nem érintik.

JOGSZABÁLYI JÓTÁLLÁS ALAPJÁN ÉRVÉNYESÍTHETŐ JOGOK

A jótállási időn belüli meghibásodás esetén a fogyasztó választása szerint

- kijavítást vagy kicserélést követelhet, kivéve, ha a választott szavatossági igény teljesítése lehetetlen, vagy ha az a forgalmazónak a másik szavatossági igény teljesítésével összehasonlítva aránytalan többletköltséget eredményezne, figyelembe véve a termék hibátlan állapotban képviselt értékét, a szerződészegés súlyát és a kellékszavatossági jog teljesítésével a jogosultnak okozott érdeksérelmet;
- arányos árleszállítást igényelhet, vagy – ha a forgalmazó a kijavítást vagy a kicserélést nem vállalta, e kötelezettségének megfelelő határidőn belül nem tud eleget tenni, vagy ha a jogosultnak a kijavításhoz vagy kicseréléshez fűződő érdeke megszűnt – elállhat a szerződéstől. Jelentéktelen hiba miatt elállásnak nincs helye!

A forgalmazó – a fogyasztó eltérő rendelkezése hiányában – köteles a terméket nyolc (8) napon belül kicserélni, ha

- a Jogsabályi jótállás időtartama alatt a termék első alkalommal történő javításakor megállapítást nyer, hogy a termék nem javítható, vagy
- a termék három (3) alkalommal történő kijavítását követően ismét meghibásodik; vagy
- a termék kijavítására a kijavítási igény eladóval való közlésétől számított harmincadik (30.) napig nem kerül sor, a harmincnapos határidő eredménytelen elteltétől számítva.

Ha a fentiek szerint a termék cseréjére nincs lehetőség, az eladó (forgalmazó) a fogyasztó által bemutatott, a termék ellenértékének megfizetését igazoló bizonylaton feltüntetett vételárat nyolc (8) napon belül a fogyasztó részére visszatéríti.

A kijavítást vagy kicserélést – a termék tulajdonságaira és a jogosult által elvárható rendeltetésére figyelemmel – megfelelő határidőn belül, a fogyasztó érdekeit kímélve kell elvégezni. A jótállásra kötelezettnek törekednie kell arra, hogy a kijavítás vagy a kicserélés legfeljebb 15 napon belül megtörténjen. Jótállási igényét a fogyasztó közvetlenül az eladónál (forgalmazó) vagy az importőr hivatalos készülék szervizében köteles a meghibásodás észlelését követően haladéktalanul bejelenteni. Ha a fogyasztó a termék meghibásodása miatt a vásárlástól (üzembe helyezésétől) számított három munkanapon belül érvényesít csereigényt, az eladó (forgalmazó) nem hivatkozhat aránytalan többletköltségre, hanem köteles a fogyasztási cikket kicserélni, feltéve, hogy a meghibásodás a rendeltetésszerű használatot akadályozza.

A jótállás időtartamán belül jótállási javítási munkákat csak a kijelölt, és a Jótállási jegyben feltüntetett szerviz végezhet, az érvényes Jótállási jegy alapján. Minden jótállás keretén belüli javítás esetén ellenőrizze a javítási szelvények megfelelő kitöltését. A javítás során a termékbe csak új alkatrészt kerülhet beépítésre. Amennyiben a javítást a kijelölt szakműhely nem végzi el, vagy a javítást nem is vállalják, úgy a fogyasztó a terméket a jótállás kötelezettjének költségére máshol is kijavíttathatja. A javítás költségeinek megtérítéséhez, annak megfelelő számlával történő igazolása szükséges. A dolognak a kicseréléssel vagy a kijavítással érintett részére a jótállási igény újból kezdődik.

JÓTÁLLÁSRA VONATKOZÓ KÖZÖS SZABÁLYOK

Amennyiben a termék (az újként történő első vásárlás időpontjától számítva) a jótállási időn belül a gyártás, vagy a gyártás során nem megfelelő anyag alkalmazása miatt meghibásodik, azt a Jótállási területen belül az importőr hivatalos készülék szerveze térítésmentesen megjavítja, vagy a terméket, vagy hibás alkatrészét kicseréli, amennyiben a hibás alkatrészt a jelen Jótállási jegyben írt feltételek, és korlátozások figyelembevételével a Szerződéses jótállás érvényes. Minden kicserélt termék, illetve alkatrész tulajdonjoga a cserét elvégzőre száll.

Jótállás csak a jótállási időn belül, a hibás termék átadása, valamint a vásárlást bizonyító, a vásárlás dátumát, a modell típusát és az eladó forgalmazó nevét tartalmazó eredeti dokumentum (jótállási jegy, annak hiányában számla vagy nyugta) ezen adattartalmában olvasható és sértetlen bemutatása esetén érvényesíthető. Ellenkező esetben az importőr hivatalos készülék szerveze a díjmentes jótállási szervizszolgáltatást visszautasíthatja.

A jótállás nem érvényes olyan termékre, amelyen a típus- vagy sorozatszámot megváltoztatták, törölték, eltávolították vagy olvashatatlaná tették.

Kérjük a jótállási jegy vásárláskor történő megfelelő kitöltését körültekintően ellenőrizze, a Jótállási jegyet pedig gondosan őrizze meg. Elvezett Jótállási jegy pótlására csak az eladás napjának hitel érdemlő igazolása (pl. dátummal és bélyegzővel ellátott számla, eladási jegyzék bemutatása) esetén van lehetőség. A jótállási jegyen történt bármilyen javítás, törlés, átírás, vagy valótlan adatok bejegyzése a Jótállási jegy érvénytelenségét vonja maga után. Kérjük, hogy a termékből eltávolítható adattároló eszközök elvesztésének/meghibásodásának elkerülése végett azokat a termék javításra leadását megelőzően távolítsa el a termékből.

A jótállás nem terjed ki a hibás termék importőrhöz, illetve az importőr hivatalos készülék szervizéhez, a nem importőr által megjelölt szállítómányozó által történő szállítással kapcsolatos szállítási költségekre és kockázatra.

Jelen jótállási jegyen megadott termékre a Gyártó további kiegészítő jótállást is nyújt(hat), melynek feltételeit – terméktől függően - a megvásárolt termékhez csatolt Használati Útmutató és/vagy a Gyártó hivatalos honlap tartalmazza. A Fogyasztó a jogsabály alapján kötelező

jótállási időn túl a termékkel kapcsolatos jótállási igényét a Gyártó által meghatározott képviselői pontokon jelezheti.

Jogvita esetén a Fogyasztó a megyei (fővárosi) kereskedelmi és iparkamarák mellett működő békéltető testület eljárását is kezdeményezheti.

JÓTÁLLÁS KERETÉBEN VÉGZETT JAVÍTÁSOK/CSERÉK:

Bejelentés dátuma: □□□□ év □□ hó □□ nap	Visszaadás dátuma: □□□□ év □□ hó □□ nap
Hibajelenség:	Jótállás új határideje: □□□□ év □□ hó □□ nap
Új azonosító szám: □□□□□□□□□□□□□□	Munkalapszám:
(Ph)	Elvégzett javítás/csere:
Bejelentés dátuma: □□□□ év □□ hó □□ nap	Visszaadás dátuma: □□□□ év □□ hó □□ nap
Hibajelenség:	Jótállás új határideje: □□□□ év □□ hó □□ nap
Új azonosító szám: □□□□□□□□□□□□□□	Munkalapszám:
(Ph)	Elvégzett javítás/csere:
Bejelentés dátuma: □□□□ év □□ hó □□ nap	Visszaadás dátuma: □□□□ év □□ hó □□ nap
Hibajelenség:	Jótállás új határideje: □□□□ év □□ hó □□ nap
Új azonosító szám: □□□□□□□□□□□□□□	Munkalapszám:
(Ph)	Elvégzett javítás/csere:

.....
Az eladó (jogsabályi jótállás kötelezettje) bélyegzőlenyomata és a Jótállási Jegy kiállítás során eljáró személy aláírása	Vásárló aláírása

Készülék szerviz neve és címe: Modell & Hobby Kft 1135 Budapest Lehel utca 62

Ügyfélszolgálat telefonszáma: +(36-1) 237 07 43, +(36-1) 237 07 43

Email: info@robotnet.hu