



8+

# ROCK CRAWLER 4x4

Használati útmutató



TG1021

2.4GHz -es távirányító

**KÉRJÜK, HASZNÁLAT ELŐTT FIGYELMESEN OLVASSA EL EZT A HASZNÁLATI ÚTMUTATÓT.** Az útmutatóban említett anyagok, specifikációk, alkatrészek és csomagolások kizárólag tájékoztató jellegűek. Nem vállalunk felelősséget a nyomtatott anyagon végzett módosításokért, és nem áll módunkban tájékoztatni a vásárlókat a frissítésekről vagy változásokról. Kérjük, látogasson el a R3VOLT.COM weboldalra a legfrissebb információkért.

## Fontos biztonsági információk

Köszönjük, hogy megvásárolta ezt a REVOLT terméket. A jármű megfelelő működtetése érdekében kérjük, az első használat előtt figyelmesen olvassa el ezt az útmutatót, és őrizze meg biztonságos helyen a későbbi tájékozódáshoz.

### Biztonsági információk

A kisebb méretű tartozékokat tartsa gyermekektől elzárva.

Ne tárolja az akkumulátorokat/elemeket forró környezetben (pl. nyílt láng vagy fűtőberendezés közelében).

A jármű használata során a gyermekek felnőtt felügyeletet igényelnek. A járműnek mindig a vezető (vagy oktató) látóterén belül kell maradnia.

Ne próbálja meg feltölteni a nem tölthető elemeket. Az elemek behelyezésekor vagy cseréjekor ügyeljen a helyes polarításra. Ne használjon egyszerre régi és új elemeket, illetve különböző típusúakat.

Ne zárja rövidre az akkumulátor érintkezőit.

Ha legalább 10 napig nem tervezi használni a járművet, merítse le az akkumulátort 40%-50%-os szintre (azaz, ha az akkumulátor teljesen fel van töltve, használja a járművet a teljes menetidő feléig). Ez segít meghosszabbítani az akkumulátor élettartamát.

Kizárólag a mellékelt töltőkábelt használja. Tisztítás előtt válassza le a töltőkábelt a járműről. Rendszeresen ellenőrizze a töltőkábel vezetékait, csatlakozóját, külső burkolatát és egyéb tartozékait, hogy nem sérültek-e. Ha sérülés jeleit tapasztalja, azonnal függesse fel a használatot a javításig.

Használat után győződjön meg róla, hogy a jármű és a távirányító is ki van kapcsolva, és vegye ki az elemeket a távirányítóból.

A csomagolás és ez az útmutató fontos információkat tartalmaz, ezért biztonságos helyen, a későbbi tájékozódáshoz megőrizendő.

### Javítás és karbantartás

Rendszeresen tisztítsa a terméket tiszta, puha ronggyal.

Kerülje a termék közvetlen napfénynek vagy hőnek való kitétségét.

Ne merítse a terméket vízbe, mert ez károsíthatja az elektromos alkatrészeket.

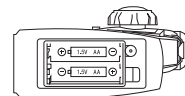
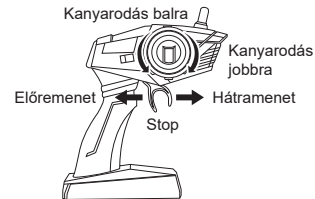
## A termékről

### Műszaki adatok

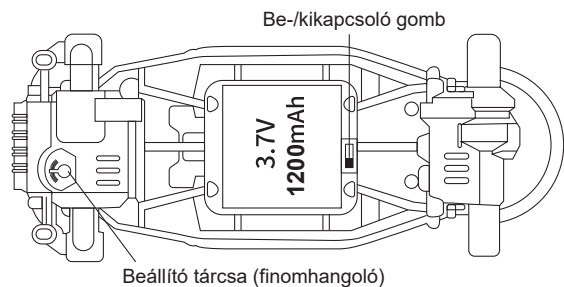
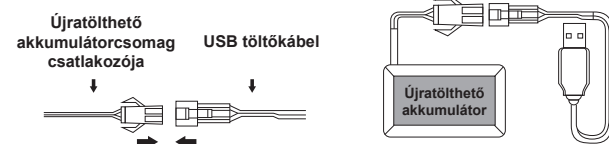
Távirányítós jármű	
Súly:	670g
Méret:	29.5x19.5x18.5cm
Hatótávolság:	15-20m
Töltési idő:	about 240 mins
Üzemidő:	25-30 mins
Akkumulátor:	3,7 V 1200 mAh újratölthető akkumulátor (tartozék)

Távirányító	
Működési frekvencia:	2.4 GHz
Elemigény:	2 db AA 1,5 V-os elem (nem tartozék)

## HASZNÁLATI ÚTMUTATÓ



Használjon 2 db AA 1,5 V-os nem tölthető elemet (nem tartozék).



Beállító tárcsa: Állítsa be a jármű alján található kart, amíg a jármű egyenes vonalban nem halad.

## TARTALOM:

- 1 db ROCK CRAWLER 4x4
- 1 db távirányító
- 1 db USB töltőkábel

## Figyelem!

\*Ezt a terméket felnőtt közvetlen felügyelete mellett kell összeszerelni és használni.

\*Ez a termék apró alkatrészeket tartalmaz, amelyek lenyelése fulladásveszélyt okozhat; a termék használata 8 év alatti gyermekek számára nem ajánlott.

Figyelem: Az egységen végrehajtott olyan módosítások vagy változtatások, amelyeket a megfelelőségért felelős fél nem hagyott jóvá kifejezetten, érvényteleníthetik a felhasználó jogosultságát a berendezés üzemeltetésére.

MEGJEGYZÉS: Ezt a berendezést tesztelték, és megállapították, hogy megfelel a B osztályú digitális eszközökre vonatkozó határértékeknek az FCC-szabályzat 15. része alapján. Ezeket a határértékeket úgy alakították ki, hogy észszerű védelmet nyújtsanak a káros interferencia ellen lakóhelyi környezetben. Ez a berendezés rádiófrekvenciás energiát generál, használ és sugározhat, és ha nem az utasításoknak megfelelően telepítik és használják, káros interferenciát okozhat a rádiókommunikációban.

Azonban nincs garancia arra, hogy egy adott telepítés esetén nem lép fel interferencia. Ha ez a berendezés káros interferenciát okoz a rádió- vagy televízióvételben – ami a készülék ki- és bekapcsolásával állapítható meg –, a felhasználónak javasolt az interferencia megszüntetése az alábbi intézkedések közül egy vagy több alkalmazásával:

- Irányítsa át vagy helyezze át a vevőantennát.
- Növelje a távolságot a berendezés és a vevőegység között.
- Csatlakoztassa a berendezést a vevőegységtől eltérő áramkörön lévő aljzathoz.
- Kérjen segítséget a márkakereskedőtől vagy egy tapasztalt rádió/TV-szerelőtől.

„Ez a berendezés megfelel az átlaglakosság számára meghatározott (kontrollálatlan környezetre vonatkozó) FCC sugárterhelési határértékeknek. Ezt az eszközt tilos más antennával vagy adóegységgel egy helyen tárolni, illetve azokkal együttműködtetni.”

Megfelelőségi nyilatkozat betétlap:

„A GuangDong Syma model drone Industrial Co., Ltd. ezúton kijelenti, hogy ez a drón megfelel a 2014/53/EU irányelv alapvető követelményeinek és egyéb vonatkozó rendelkezéseinek.”

A teljes megfelelőségi nyilatkozat (DoC) másolata mellékelve.

SYMA MODEL AIRCRAFT INDUSTRIAL CO.LTD

Cím: Intersection of Xingye Road No. 2 (West side) and Xingye Road (North side), Laimei Industrial Park, Chenghai District, Shantou, Guangdong tartomány, Kína  
Értékesítési forródrót: 0754-86980668, Ügyfélszolgálati forródrót: 0754-86395095  
Fax: 0754-86395098 Irányítószám: 515800

A gyártó fenntartja a jogot a jelen használati útmutató végső értelmezésére.