



FOLLOW ME BEE



X36B

Felhasználói Kézikönyv

- Könnyen kezelhető távirányítós tech-játék fiatalabb gyerekek számára.
- Húzza meg a ravaszt a felszálláshoz és a leszálláshoz.
- Repülés közben nyomja meg a távirányítón lévő gombot, és a méhecske követni fogja.

Akkreditációs szabvány: GB/T26701-2011

Az ebben a kézikönyvben említett anyagok, specifikációk, alkatrészek és csomagolások csak tájékoztató jellegűek. Nem vállalunk felelősséget a nyomtatott anyagban végrehajtott változásokért, és nem áll módunkban tájékoztatni az ügyfeleket a frissítésekről vagy módosításokról. A legfrissebb információkért kérjük, látogasson el weboldalunkra: R3VOLT.com.

Fontos biztonsági információk

Köszönjük, hogy megvásárolta ezt a REVOLT terméket. A légi jármű helyes üzemeltetése érdekében kérjük, az első használat előtt olvassa el figyelmesen ezeket az utasításokat, és tárolja őket biztonságos helyen a későbbi referenciához.

Biztonsági információk

- A kisebb méretű tartozékokat tartsa távol a gyermekektől.
- A repülés befejezése után kapcsolja ki a távirányítót, mielőtt kikapcsolná a FOLLOW ME BEE áramellátását.
- Ne tárolja az akkumulátort forró környezetben (pl. nyílt láng vagy fűtőberendezés közelében).
- A FOLLOW ME BEE üzemeltetések a gyermekeket felnőttnek kell felügyelnie.
- A FOLLOW ME BEE-nek mindig a pilóta (vagy az oktató) látómezejében kell maradnia.
- Ne töltsé újra a nem tölthető elemeket.
- Az elemek behelyezésekor vagy cseréjekor ügyeljen a helyes polarításra.
- Ne keverjen régi és új elemeket, vagy különböző típusú elemeket.
- Ne zárja rövidre az akkumulátor csatlakozóit.
- Tartson biztonságos távolságot a forgó propellerektől a sérülésveszély elkerülése érdekében.
- A légiforgalmi irányító rendszerekkel való interferencia elkerülése érdekében tilos a távirányítók használata a repülőtérről futópályájának 5000 méteres sugarú körzetén belül (a futópálya közepétől számítva). Mindig tartsa be a nemzeti hatóságok által kiadott távirányító-korlátozási rendeleteket.
- Ehhez a modellhez csak az ajánlott transzformátort szabad használni. A transzformátor nem része a modellnek.
- Tisztítófolyadékkal történő tisztítás előtt válassza le a modellt a transzformátorról vagy a töltőről.
- Rendszeresen ellenőrizze a transzformátor vezetékeit, dugaszolóaljzatát, külső burkolatát és egyéb tartozékait, hogy megbizonyosodjon arról, hogy nincsenek sérülve. Ha sérülés jeleit észleli, azonnal hagyja abba a használatát a hiba kijavításáig.
- Használat után győződjön meg arról, hogy a FOLLOW ME BEE és a távirányító ki van kapcsolva, és vegye ki az elemeket a távirányítóból.
- A csomagolás és ez a kézikönyv fontos információkat tartalmaz, ezért biztonságos helyen kell tárolni a későbbi referenciához.
- Megfigyelendő óvintézkedések, mint például: „Ne érintse meg a forgó rotort, kerülje a laza ruházatot vagy haját, amely beleakadhat a rotorba, ne repüljön az arc közelében”.

Javítás és karbantartás

- Rendszeresen tisztítsa meg a terméket tiszta, puha ruhával.
- Kerülje a termék közvetlen napsugárzásnak vagy hőnek való kitételét.
- Ne merítse a terméket vízbe, mivel ez károsíthatja az elektromos alkatrészeket.
- Rendszeresen ellenőrizze a propellereket, a motort és az akkumulátort. Ha sérülés jeleit észleli, azonnal hagyja abba a használatát a hiba kijavításáig.

A termékről

Specifikációk

FOLLOW ME BEE Kvadkopter

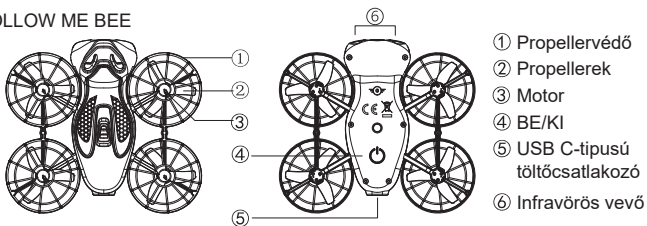
Légi jármű súlya	Kb. 46 g
Méreték	12×10.5×4 cm
Repülési tartomány	Kb. 6 m
Repülési idő	Kb. 7 mins
Akkumulátor	3.7 V, 500 mAh
Akkumulátor töltési idő	Kb. 70 perc

Tartalom:

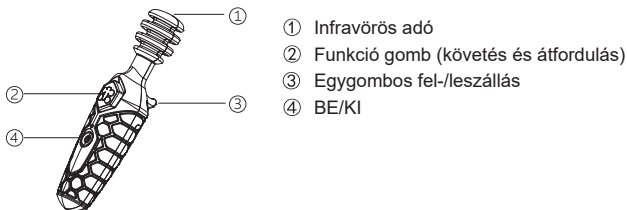
FOLLOW ME BEE Kvadkopter	1
Távírányító	1
USB töltőkábel	1
Használati útmutató	1

A FOLLOW ME BEE és a Távírányító alkatrészei

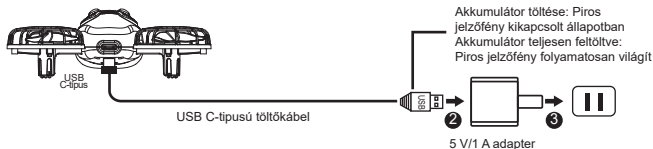
FOLLOW ME BEE



Távírányító



A FOLLOW ME BEE akkumulátorának töltése:



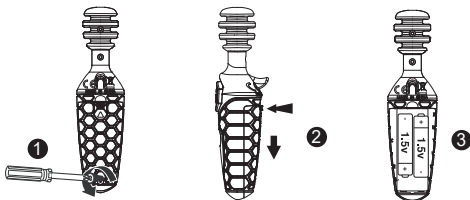
- A FOLLOW ME BEE-t a termékhez mellékelt USB töltőkábellel töltsd.
- Az alacsonyabb névleges áramerősségű adapterek használata hosszabb töltési időt eredményez.



- A játékot csak a szimbólummal ellátott II. osztályú berendezéshez szabad csatlakoztatni.
- Ne zárja rövidre vagy ne nyomja össze az akkumulátort, mert ez robbanást okozhat.
- Ne szereld szét az akkumulátort, és ne tárolja forró környezetben.
- Ha a FOLLOW ME BEE-t legalább 10 napig nem kívánja használni, mértsd le az akkumulátort 40%-50%-ra. Ez segít meghosszabbítani az akkumulátor élettartamát.
- Az újratölthető akkumulátorokat csak felnőtt felügyelete mellett szabad tölteni, és tartsa távol gyúlékony anyagoktól.
- Figyelem: Robbanásveszély, ha az akkumulátort nem megfelelő típusúra cserélik. Kérjük, az elemeket az utasításoknak megfelelően helyezze be.



Elemek behelyezése a távirányítóba:



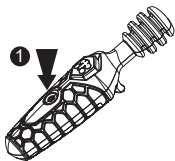
A vezérlő elemeinek behelyezéséhez nyissa ki az elemtartó fedelét a távirányító hátulján, és helyezzen be 2 darab AAA alkáli elemet, ügyelve a polaritás jelzésekre. (Az elemeket a csomag nem tartalmazza, külön kell megvásárolni).



1. Az elemek behelyezésekor győződjön meg arról, hogy az elem + és - végei megegyeznek a vezérlőben lévő + és - jelekkel.
2. Ne keverjen régi és új elemeket.
3. Ne keverjen különböző típusú elemeket.

Repülési előkészületek és a repülés megkezdése

A távirányító párosítása a FOLLOW ME BEE-vel

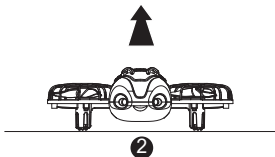
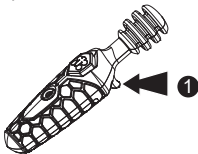


- Kapcsolja be a távirányítót és a FOLLOW ME BEE tápkapcsolóját is



Amikor a távirányító be van kapcsolva, a gyorsan villogó jelzőfény azt jelzi, hogy párosításra vár. Amikor a fény abbahagyja a villogást és folyamatosan világít, a FOLLOW ME BEE és a távirányító párosítva van.

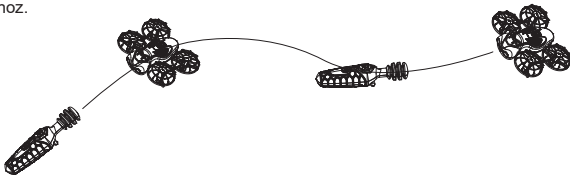
Felszállás/Leszállás



Ha a FOLLOW ME BEE magassága a légnyomás-változások miatt túl magasra vagy túl alacsonyra kerül, le kell szállítani, majd újra fel kell szállni.

Követő üzemmód:

- Amikor a BEE repül, irányítsa a távirányítót a BEE felé, és tartsa lenyomva a funkció gombot a távirányító tetején, hogy a BEE kövesse Önt. Engedje fel a gombot a követés leállításához.

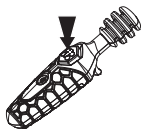


Ha a FOLLOW ME BEE nem észleli a távirányító jelét, a FOLLOW ME BEE a helyén fog rogni, amíg „meg nem látja” a távirányítót. Repülés közben győződjön meg róla, hogy a távirányító hegyét közvetlenül a FOLLOW ME BEE felé irányítja!

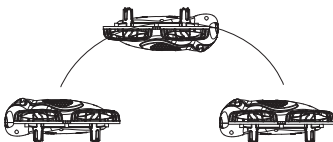


- A „követő üzemmód” alatt a BEE abbahagyja a távirányító követését, ha körülbelül 1 méteres távolságon belül van. Ez az ütközés elkerülésére szolgál.

Átfordulás manőver



Nyomja meg kétszer egymás után



Amikor a FOLLOW ME BEE lebegő állapotban van, nyomja meg kétszer egymás után a funkció gombot a távirányítón. Két „sípolás” hang hallatán a légi jármű hátrabukfencet hajt végre.

Biztonsági funkciók

Alacsony töltöttség védelem



A BEE alján lévő villogó piros jelzőfény azt jelzi, hogy az akkumulátor töltöttségi szintje alacsony.
Ha ez bekövetkezik, szálljon le a BEE-vel, és töltsse fel az akkumulátort.

Túláramvédelem



Ha a BEE lapátjai összeütköznek egy másik tárggyal vagy elakadnak, a BEE áramköre bekapcsolja a túláramvédelmi mechanizmust.

Hibaelhárítás

Probléma	Ok	Megoldás
A drón nem reagál	<ol style="list-style-type: none">1. A drón belépett az alacsony feszültség védelembe.2. Ha a távirányító energiája gyenge, az energiát jelző fény villogni fog.	<ol style="list-style-type: none">1. Töltse fel a drónt.2. Cserélje ki a távirányító elemeit.
A drón repülési reakciója nem érzékeny	<ol style="list-style-type: none">1. A BEE nem észleli a távirányító jelét.2. A távirányító energiája gyenge.3. Interferencia van a távirányítóval azonos frekvencián.	<ol style="list-style-type: none">1. Győződjön meg arról, hogy a távirányító tetejét közvetlenül a BEE felé irányítja repülés közben.2. Cserélje ki a távirányító elemeit.3. Váltson olyan helyre, ahol nincs interferencia az azonos frekvenciával.

BELTÉRI HASZNÁLATRA: Kerülje a közvetlen napfényt. A közvetlen napfénynek való kitettség interferenciát okozhat az infravörös jelben, ami potenciálisan befolyásolhatja a játék működését. Kérjük, győződjön meg róla, hogy a játékot árnyékos területeken vagy beltérben használja az optimális teljesítmény fenntartása érdekében.

Figyelmeztetés: A készüléken végzett, a megfelelőségért felelős fél által kifejezetten jóvá nem hagyott változtatások vagy módosítások érvényteleníthetik a felhasználó jogosultságát a berendezés üzemeltetésére.

(1) Ez az eszköz megfelel az FCC szabályok 15. részének. A működés a következő két feltételhez kötött: Ez az eszköz nem okozhat káros interferenciát. (2) Ennek az eszköznek el kell fogadnia minden fogadott interferenciát, beleértve azt az interferenciát is, amely nem kívánt működést okozhat.

Megjegyzés: Ezt a berendezést tesztelték, és megállapították, hogy megfelel a B osztályú digitális eszközökre vonatkozó határértékeknek, az FCC szabályok 15. része értelmében. Ezeket a határértékeket úgy tervezték, hogy ésszerű védelmet nyújtsanak a káros interferencia ellen lakossági telepítés során. Ha ez a berendezés káros interferenciát okoz a rádió- vagy televízióvetelben (ami a berendezés ki- és bekapcsolásával állapítható meg), a felhasználót arra ösztönözzük, hogy próbálja meg az interferenciát egy vagy több alábbi intézkedéssel korrigálni:

- Állítsa át vagy helyezze át a vevőantennát.
- Növelje a távolságot a berendezés és a vevő között.
- Csatlakoztassa a berendezést egy olyan aljzathoz, amely más áramkörön van, mint amelyhez a vevő csatlakozik.
- Kérjen segítséget a kereskedőtől vagy egy tapasztalt rádió-/TV-technikustól.

Ez az eszköz és az antennája(i) nem helyezhető(k) el egyidejűleg vagy működtethető(k) együtt más antennával vagy adóval.

Sugárzási kitettségi nyilatkozat

Az eszközt úgy értékelték, hogy korlátozás nélkül megfelel az általános RF kitettségi követelménynek hordozható kitettségi állapotban.

RF frekvenciasáv: 2408-2472
Adóteljesítmény: -3.73dBm (Max.)
Értékesítve az EU országaiban
Termék neve [Drón]
Modellszám [X36B]
Márkanév SYMA
Kapcsolattartó Ivan
Tel +86-0754-86381701

Gyártó:
Guangdong SYMA Model Aircraft Industrial
Co., Ltd. 142Cím:2 West Xingye Rd, Laimei
Industrial Area, 143Chenghai, Shantou, Kína
Irányítószám: 515800
Értékesítési osztály: +86 \ 0754 \ 86980668
Vevőszolgálat: +86 \ 0754 \ 86395095
Fax :+86 \ 0754 \ 86395098
Weboldal: www.symatoys.com
E-mail: syma@symatoys.com

A vállalat fenntartja a jelen használati útmutató végső
értelmezésének jogát.